

ESTUDIO DE LA INSERCIÓN LABORAL DE LOS/AS TITULADOS/AS DE LA UNIVERSIDAD DE JAÉN

INFORME 2015



ÍNDICE

PRESENTACIÓN	5
INTRODUCCIÓN.....	5
METODOLOGÍA.....	7
DESCRIPCIÓN DE LA POBLACIÓN	7
RESULTADOS.....	11
Información sociodemográfica.....	11
Datos académicos	16
Tiempo medio adicional de finalización de los estudios	19
Distribución de los/as titulados/as según la calificación media del expediente	24
Distribución de egresados/as en función de la beca de movilidad que han disfrutado	26
Situación laboral anterior a la finalización de los estudios	28
Métodos de búsqueda de empleo	34
Características del primer empleo conseguido por los/as egresados/as	45
Tasas de empleo, paro e inactividad para las titulaciones que se cursan en la Universidad de Jaén	54
Grado de ajuste entre los estudios cursados y el empleo	64
Actividad de las empresas empleadoras.....	74
Relación entre situación laboral, localización geográfica de la empresa y residencia de los/as titulados/as	79
Características de los empleos.....	83
Promoción en el trabajo.....	91
Nivel de satisfacción con el empleo.....	94
Caracterización de los/as titulados/as que buscan empleo.....	99
CONCLUSIONES.....	112



PRESENTACIÓN

En este documento se presenta el “Estudio de la Inserción Laboral de los Titulados/as de la Universidad de Jaén. Informe 2015” realizado en la Universidad de Jaén para los estudiantes que finalizaron sus estudios en el curso académico 2012-2013. El trabajo ha sido financiado por el Vicerrectorado de Relaciones con la Sociedad e Inserción Laboral.

INTRODUCCIÓN

La implantación del Espacio Europeo de Educación Superior ha supuesto una profunda renovación y cambio en la Universidad Española. Además de la transformación en la estructura de las enseñanzas o la creación del suplemento al título, lo que más ha caracterizado a esta reforma es la transformación profunda del modelo formativo basado en el aprendizaje por competencias y una mayor preocupación por los resultados de dicho proceso formativo y, en especial, por la inserción laboral de los/as egresados/as que cada año salen de los centros universitarios para incorporarse al mercado laboral.

El análisis de la situación laboral de los/as egresados/as debe constituir una constante preocupación tanto en los órganos de dirección de la Universidad como de todas las personas que desarrollan su labor, tanto docentes, como personal de administración y servicios, sin olvidar a los agentes fundamentales del proceso de enseñanza-aprendizaje, a los/as propios/as alumnos/as. La información derivada del análisis de esta situación se sitúa como una herramienta fundamental que debe apoyar diversas decisiones en el ámbito universitario como, por ejemplo, la planificación de las medidas de inserción laboral, tanto por cuenta ajena, como a nivel de autoempleo y emprendimiento empresarial. Por otro lado, la información obtenida de los/as egresados/as, sin duda, debe considerarse como una información de gran valor con vistas al ajuste de las propias enseñanzas impartidas en las aulas con respecto a la propia demanda del mercado.

Por todo lo anteriormente expuesto, la preocupación por la inserción laboral de los/as egresados/as se está convirtiendo en una prioridad desde distintos niveles institucionales. A nivel español, el Ministerio de Educación, Cultura y Deportes publicó en 2014 el informe “Inserción Laboral de los Estudiantes Universitarios” realizado a partir de los datos que aporta la vida laboral de los afiliados a la Seguridad Social. A nivel europeo, la inserción laboral de los/as egresados/as es una de las dimensiones que se consideran más importantes en el recién elaborado ranking universitario, denominado “U-Multirank”, que aporta una clasificación multidimensional de universidades y que cuenta con el apoyo financiero de la Unión Europea. El objetivo buscado es aportar una mayor claridad de los resultados de las universidades y su potencial para contribuir al crecimiento y al empleo por lo que se analizan distintos aspectos de la educación superior como la investigación, la transferencia del conocimiento o la enseñanza y el aprendizaje. Dentro de este último ámbito, existen distintos indicadores relacionados con la inserción laboral de los egresados/as. A este nivel, también, la “European Association for Quality Assurance in Higher Education” (ENQA) plantea en su documento “Standards and guidelines for Quality Assurance in the European Higher Education Area” (“Criterios y Directrices para la Garantía de Calidad en el Espacio Europeo de Educación Superior”) la necesidad de considerar la información procedente de los/as egresados/as como un indicador de la calidad de los propios estudios universitarios a nivel europeo. Así, en el informe se establece como una fuente fundamental de información para la aprobación, el control y la



revisión periódica de los títulos "... la retroalimentación frecuente de los agentes económicos y de los propios egresados..." indicando la necesidad de disponer de sistemas de información en los que se incluyan datos acerca de la empleabilidad de los/as egresados/as, debiendo ser esta información de carácter público. Estas recomendaciones son recogidas en las directrices indicadas a nivel nacional por la Agencia Nacional de Evaluación de la Calidad y Acreditación (ANECA) como criterios a tener en cuenta en los sistemas de garantía de calidad de los grados y posgrados.

A nivel andaluz, el Pleno del Parlamento de Andalucía aprobó el día 7 de junio de 2001 el Dictamen de la Comisión de Educación 6-01/DEC-000003, relativo al sistema universitario andaluz¹. En dicho dictamen se plantea la necesidad de que las universidades públicas del sistema andaluz desarrollen Planes Operativos de Mejora de la Calidad en los que se deben considerar la mejora de la inserción de los/as egresados/as aspecto que, posteriormente, es recogido por la Consejería competente en materia de Universidades en el modelo de financiación de las Universidades Públicas de Andalucía (2007-2011), en vigor en 2015 al encontrarse prorrogado. Ese modelo de financiación plantea de una forma clara el objetivo de mejorar la inserción laboral de los/as egresados/as de las universidades públicas andaluzas, ligando financiación alcanzada con el desarrollo de medidas para la mejora de la inserción laboral y el cultivo de la cultura de emprendimiento entre los estudiantes universitarios.

A nivel de Universidad de Jaén, dentro de la visión formulada en su Plan Estratégico 2014-20², se señala que esta institución aspira a convertirse en el agente que lidere el cambio social y el proceso de transformación de su entorno socioeconómico basándose en los avances logrados en los ámbitos del conocimiento, la innovación y el emprendimiento. Para lograrlo, el Plan Estratégico recoge distintos objetivos para aportar una formación integral y de calidad a sus estudiantes, centrada en el aprendizaje y adquisición de competencias, para que sean bien valorados en el ámbito laboral y social y para estimular la capacidad de emprendimiento. Ello subraya la preocupación de la institución por ser útil a la sociedad, formando día a día a profesionales mejor preparados/as que puedan satisfacer de una forma adecuada las necesidades planteadas por la sociedad.

El contexto institucional descrito, así como el interés del equipo de gobierno de la Universidad de Jaén por la rendición de cuentas a la sociedad, han sido los precursores de este estudio sobre el grado de inserción laboral de los egresados/as de esta institución.

Al igual que lo estudios realizados en años anteriores, los objetivos que han guiado su realización son:

- Estudiar el mercado de trabajo de los/as recién titulados/as, prestando atención especial a las dificultades encontradas en la consecución del primer empleo.
- Conocer el comportamiento de las diferentes titulaciones de la Universidad de Jaén en materia de empleabilidad.
- Presentar la situación de la empleabilidad de las titulaciones en función del sexo del egresado.
- Aportar información sobre la realización de prácticas en empresas de los/as egresados/as mientras realizan sus estudios en la Universidad de Jaén.
- Analizar los aspectos positivos y negativos de la formación adquirida en materia de empleabilidad.

¹ Publicado de forma íntegra en la Revista de Estudios Regionales, nº 61, 2001.

² Disponible en formato digital en <http://www10.ujaen.es/sites/default/files/users/planeuja/II%20PEUJA%20revisado%20final.pdf>



Estos elementos cubren el objetivo genérico de facilitar la toma de decisiones a los responsables de los distintos órganos de gobierno con vistas a mejorar la empleabilidad y la inserción laboral de los estudiantes de la Universidad de Jaén. Para ello, se analizarán las siguientes variables referidas a los/as egresados/as del curso académico 2012-13 procedentes de los primeros grados que se implantaron en la Universidad de Jaén en el curso académico 2009-10 y del resto de titulaciones a extinguir de primer y segundo ciclo y dobles titulaciones:

- Situación laboral de partida.
- Realización de prácticas en empresas gestionadas por los servicios que ofrece la Universidad de Jaén para facilitar la empleabilidad.
- Tiempo empleado en encontrar el primer empleo.
- Grado de ajuste entre titulación cursada y trabajo desempeñado.
- Retribución laboral.
- Sector de la actividad de las empresas empleadoras.
- Métodos utilizados para encontrar empleo.
- Tipo de contrato.
- Nivel de satisfacción con el empleo.

Este informe ha sido redactado por los profesores de la Universidad de Jaén, José Moyano Fuentes y Antonio Jesús Yuste Delgado, y ha contado con la colaboración de los profesores del Departamento de Ingeniería de Telecomunicación, Sebastián García Galán, Luis Ramón López López y José Enrique Muñoz Expósito.

METODOLOGÍA

La metodología de este estudio coincide con la que se ha venido aplicando en los informes publicados sobre la situación laboral de los/as titulados/as de la Universidad de Jaén de los cursos académicos comprendidos entre 2005-06 y 2011-12, ambos inclusive³. De esta forma se permite la posibilidad de realizar análisis comparativos entre la situación laboral de los/as titulados/as de la Universidad de Jaén de diferentes cursos académicos.

Esta metodología está reconocida, desde el año 2010, como buena práctica de dirección y gestión universitaria a nivel español dentro del Observatorio de Buenas Prácticas de Dirección Estratégica Universitaria (Telescopi)⁴ perteneciente a la Universidad Politécnica de Cataluña.

DESCRIPCIÓN DE LA POBLACIÓN

Al igual que en los estudios anteriores, se ha realizado un importante esfuerzo por conseguir información sobre el conjunto de egresados de la Universidad de Jaén para el curso académico 2012-13 con vistas a lograr una imagen fiel y representativa de su situación laboral en julio de 2015. De este modo, la experiencia laboral que podrían tener estos/as egresados/as sería suficiente

³ Estos informes están disponibles en la Oficina de Antiguos/as Alumnos/a del Vicerrectorado de Estudiantes de la Universidad de Jaén: http://www10.ujaen.es/conocenos/servicios-unidades/antiguosalumnos/estudios_insercion

⁴ La dirección Web del observatorio donde pueden observarse las distintas buenas prácticas de dirección y gestión universitaria es: <http://telescopi.upc.edu/>



para alcanzar conclusiones relevantes acerca de la empleabilidad de los/as titulados/as universitarios (Lorences, Felgueroso y García, 2005)⁵.

La herramienta que se viene utilizando para la realización de este estudio es la aplicación telemática "Inserlab" desarrollada por el grupo de investigadores que han desarrollado este informe. Dicha herramienta fue seleccionada hace ocho años por la Universidad de Jaén para analizar la trayectoria laboral de sus titulados/as. Asimismo, está alineada con el procedimiento establecido en el marco de los Sistemas de Garantía Interna de la Calidad de las Facultades y Escuelas de la Universidad de Jaén para conseguir la información sobre los niveles de inserción laboral de sus graduados/as.

La técnica de localización de los/las egresados/as fue la entrevista telefónica ya que, como se ha demostrado en múltiples trabajos, es la que proporciona una mayor tasa de respuesta. La información procedente de los/as egresados/as fue introducida en la aplicación telemática por diez encuestadores, a la vez que formulaban telefónicamente las preguntas contempladas en la misma.

El aspecto más crítico de este tipo de encuestas a egresados es la localización de los individuos ya que, normalmente, solo se dispone de los teléfonos que ofrecieron cuando se encontraban estudiando en la universidad. De forma sintética, el proceso de localización seguido fue el siguiente: para cada individuo se planificaron tres llamadas secuenciales en diferentes días y en distintas franjas horarias para cada número de teléfono disponible en las bases de datos de la Universidad de Jaén. En aquellos casos en los que el primer teléfono de referencia permitió conseguir otro teléfono de contacto, se reinició el proceso de tres llamadas secuenciales.

En la Tabla 1 se recogen la estadística de la población y la tasa de respuesta alcanzada durante el período en el que se desarrolló el trabajo de campo y que abarcó desde el 29 de junio al 10 de julio de 2015.

Como se aprecia, en el curso 2012-13, el número total de egresados/as de la Universidad de Jaén ascendió a 2.403 egresados. Se trata del primer curso académico donde existen egresados/as de grado, en concreto, 308 egresados/as de los primeros seis grados que se implantaron en la Universidad de Jaén en el curso 2009-10 (Grados en Trabajo Social, Biología, Química, Ciencias Ambientales, Fisioterapia y Enfermería). El resto de egresados/as (un total de 2.106 titulados/as) proceden de 60 titulaciones a extinguir (47 de primer y segundo ciclo más 13 dobles titulaciones). Dentro de estas últimas titulaciones se encuentran las cinco titulaciones de primer ciclo y 4 dobles titulaciones del Centro de Formación del Profesorado "Sagrada Familia" de Úbeda, centro adscrito de la Universidad de Jaén. Esta situación transitoria de adaptación a los nuevos títulos de grado explica que el número de egresados/as en algunas titulaciones sea reducido y, en especial, de las primeras seis que se adaptaron al grado.

De estos egresados/as un total de 2.400 titulados/as (99.9% del total de la población) disponían de, al menos, un teléfono en las bases de datos de la Universidad de Jaén y, por tanto, eran localizables. De estos últimos, 566 individuos (23.6% de los egresados localizables) no se pudieron localizar ya que el teléfono que aparecía era incompleto, erróneo, pertenecía a otro abonado, el egresado se encontraba en el extranjero o nunca respondió cuando se efectuó la llamada. Con todo ello, la población de egresados finalmente localizados fue de 1.834 egresados, de los cuales, 1.797 completaron la encuesta, lo que supone una tasa de respuesta del 97.98%. Sólo un 1.8% de los egresados localizados se

⁵ Lorences Rodríguez, J. (Coord), Felgueroso Fernández, F. y García Díez, M. (2005): *Empleabilidad de los titulados de la Universidad de Oviedo*. Consejería de Economía y Administración Pública del Gobierno del Principado de Asturias.



negaron a participar en el estudio. Estas cifras, similares a las de estudios de años anteriores, confirman la favorable acogida que reciben estos informes entre los titulados/as de la Universidad de Jaén.

Por ramas de estudios, la tasa de respuesta es muy parecida en todas ellas superando el 96%. La más baja se corresponde con la de Humanidades con un 96.9% y la más alta a la rama de Técnicas con un 98.9% de los titulados localizados encuestados. Por titulaciones, es destacable que la tasa de respuesta alcanzada en casi todas haya sido superior al 92.6% y que en 39 titulaciones (59.1% del total de titulaciones) se haya encuestado al 100% de los/as egresados/as localizados/as. En dos titulaciones no se ha conseguido tasa de respuesta dado que el único/a egresado/a, en cada una de ellas, no pudo ser localizado/a. A continuación, le siguen dos titulaciones a extinguir de Maestro (Lengua Extranjera y la doble de Educación Infantil y Educación Primaria) del Centro de Formación del Profesorado “Sagrada Familia” de Úbeda, con un 66.7% y 78.6%, respectivamente, de tasa de respuesta.

Para verificar la fiabilidad de la información introducida por los encuestadores se realizó una auditoría entre el 13 y el 23 de julio de 2015, llamando de nuevo a un total de 200 egresados/as encuestados/as⁶ a los que se les formuló otra vez el conjunto de preguntas previsto en la aplicación telemática. Fruto de la auditoría, solo se detectó un error leve.

La calidad de la información existente en la aplicación telemática, la elevada tasa de respuesta alcanzada por titulaciones, grados y ramas de estudios y la escasa variabilidad detectada en dicha tasa permiten otorgar representatividad y validez a los resultados que aparecen en el presente informe.

Por último, señalar que la base de datos que hemos elaborado con los/as egresados/as contactados posee una estructura de datos panel lo que permitirá observar cómo evoluciona la situación laboral de los/as egresados/as de la Universidad de Jaén en el futuro. En este sentido, la hipótesis de partida en los estudios que se vienen realizando es que la situación laboral en un momento dado de un/a egresado/a es una consecuencia de su pasado laboral y de la interacción vertical con otros/as egresados/as.

Tabla 1. Estadística de la población

Titulación	Titulados totales	Titulados localizables	Titulados no localizados	Titulados localizados	Titulados rehúsan participar	Titulados encuestados	T. Encuestados/ T. Localizados
MAESTRO ESPECIALIDAD DE EDUCACION FISICA (Jaén)	24	24	7	17	0	17	100,00%
MAESTRO ESPECIALIDAD DE EDUCACION INFANTIL (Jaén)	22	22	7	15	1	14	93,33%
MAESTRO ESPECIALIDAD DE EDUCACION MUSICAL (Jaén)	46	45	11	34	2	32	94,12%
MAESTRO ESPECIALIDAD DE EDUCACION PRIMARIA (Jaén)	33	33	11	22	0	22	100,00%
MAESTRO ESPECIALIDAD DE LENGUA EXTRANJERA (Jaén)	35	35	10	25	0	25	100,00%
MAESTRO ESPECIALIDAD DE EDUCACION FISICA (Úbeda)	7	7	3	4	0	4	100,00%
MAESTRO ESPECIALIDAD DE EDUCACION INFANTIL (Úbeda)	18	18	4	14	0	14	100,00%
MAESTRO ESPECIALIDAD DE EDUCACION MUSICAL (Úbeda)	1	1	1	0	0	0	0,00%
MAESTRO ESPECIALIDAD DE EDUCACION PRIMARIA (Úbeda)	6	6	0	6	1	5	83,33%

⁶ Para el cálculo de dicho tamaño muestral se ha considerado un error del 6,5% para un nivel de confianza del 95%.

Titulación	Titulados totales	Titulados localizables	Titulados no localizados	Titulados localizados	Titulados rehúsan participar	Titulados encuestados	T. Encuestados/ T. Localizados
MAESTRO ESPECIALIDAD DE LENGUA EXTRANJERA (Úbeda)	4	4	1	3	1	2	66,67%
MAESTRO DE EDUCACIÓN INFANTIL Y EDUCACIÓN PRIMARIA (Úbeda)	14	14	0	14	3	11	78,57%
MAESTRO DE EDUCACIÓN PRIMARIA Y EDUCACIÓN FÍSICA (Úbeda)	2	2	0	2	0	2	100,00%
MAESTRO DE EDUCACIÓN PRIMARIA Y EDUCACIÓN MUSICAL (Úbeda)	2	2	0	2	0	2	100,00%
MAESTRO DE EDUCACIÓN PRIMARIA Y LENGUA EXTRANJERA (Úbeda)	8	8	1	7	0	7	100,00%
DIPLOMATURA DE GESTIÓN Y ADMINISTRACIÓN PÚBLICA	22	22	3	19	1	18	94,74%
DIPLOMATURA DE RELACIONES LABORALES	52	52	15	37	1	36	97,30%
DIPLOMATURA DE TURISMO	77	76	24	53	1	52	98,11%
DIPLOMATURA DE TRABAJO SOCIAL	33	33	9	24		24	100,00%
DIPLOMATURA EN CIENCIAS EMPRESARIALES	170	170	45	125	2	123	98,40%
LICENCIATURA DE ADMINISTRACIÓN Y DIRECCIÓN DE EMPRESAS	180	180	41	139	3	136	97,84%
LICENCIATURA EN CIENCIAS DEL TRABAJO	84	84	12	72	1	71	98,61%
LICENCIATURA DE DERECHO	135	135	19	116	1	115	99,14%
LICENCIATURA DE PSICOLOGÍA	144	144	43	101	1	100	99,01%
LICENCIATURA DE PSICOPEDAGOGÍA	93	93	22	71	3	68	95,77%
LICENCIATURA EN DERECHO Y ADMINISTRACIÓN Y DIRECCIÓN DE EMPRESAS	35	35	7	28	1	27	96,43%
DOBLE TITULACIÓN INTERNACIONAL EN DERECHO Y CIENCIA POLÍTICA (UNICAL)	2	2	1	1	0	1	100,00%
GRADO EN TRABAJO SOCIAL	61	61	13	48	0	48	100,00%
SOCIALES Y JURIDICAS	1310	1308	309	999	23	976	97,70%
INGENIERÍA EN GEODESIA Y CARTOGRAFIA	19	19	5	14	0	14	100,00%
INGENIERO EN INFORMÁTICA	31	31	9	22	0	22	100,00%
INGENIERÍA EN ORGANIZACIÓN INDUSTRIAL	32	32	6	26	0	26	100,00%
INGENIERÍA DE TELECOMUNICACIÓN	10	10	1	9	0	9	100,00%
INGENIERÍA INDUSTRIAL	48	48	15	33	1	32	96,97%
INGENIERÍA TÉCNICA EN INFORMÁTICA DE GESTIÓN	59	59	9	50	0	50	100,00%
INGENIERÍA TÉCNICA DE MINAS; ESP. EXPLOTACIÓN DE MINAS	10	10	2	8	0	8	100,00%
INGENIERÍA TÉCNICA DE MINAS; ESPECIALIDAD EN RECURSOS ENERGÉTICOS	7	7	1	6	0	6	100,00%
INGENIERÍA TÉCNICA DE MINAS; ESPECIALIDAD EN SONDEOS Y PROSPECCIONES	3	3	1	2	0	2	100,00%
I. TÉCNICA DE MINAS. ESP. EXPLOTACIÓN MINAS + SONDEOS Y PROSPECCIONES MINERAS	6	6	2	4	0	4	100,00%
INGENIERÍA TÉCNICA EN TOPOGRAFÍA	80	80	20	60	0	60	100,00%
INGENIERÍA TÉCNICA DE TELECOMUNICACIONES; ESPECIALIDAD EN TELEMÁTICA	36	36	9	27	2	25	92,59%
INGENIERÍA TÉCNICA INDUSTRIAL; ESPECIALIDAD EN ELECTRICIDAD (Jaén)	52	52	10	42	0	42	100,00%
INGENIERÍA TÉCNICA INDUSTRIAL; ESPECIALIDAD EN ELECTRICIDAD (Linares)	24	24	4	20	1	19	95,00%
INGENIERÍA TÉCNICA INDUSTRIAL EN ELECTRÓNICA INDUSTRIAL	40	40	12	28	0	28	100,00%
I. TÉCNICA INDUSTRIAL. ESP. ELECTRÓNICA INDUSTRIAL + MECÁNICA (Jaén)	5	5	3	2	0	2	100,00%



Titulación	Titulados totales	Titulados localizables	Titulados no localizados	Titulados localizados	Titulados rehúsan participar	Titulados encuestados	T. Encuestados/ T. Localizados
I. TÉCNICA INDUSTRIAL. ESP. ELECTRICIDAD + ELECTRÓNICA INDUSTRIAL (Jaén)	2	2	0	2	0	2	100,00%
I. TÉCNICA INDUSTRIAL. ESP. ELECTRICIDAD + MECÁNICA (Jaén)	2	2	0	2	0	2	100,00%
INGENIERIA TECNICA INDUSTRIAL; ESPECIALIDAD EN MECANICA (Jaén)	63	63	12	51	0	51	100,00%
INGENIERIA TECNICA INDUSTRIAL; ESPECIALIDAD MECANICA (Linares)	40	40	12	28	1	27	96,43%
I. TÉCNICA INDUSTRIAL. ESP. ELECTRICIDAD + QUÍMICA INDUSTRIAL (Linares)	1	1	0	1	0	1	100,00%
I. TÉCNICA INDUSTRIAL. ESP. ELECTRICIDAD + MECÁNICA (Linares)	5	5	1	4	0	4	100,00%
INGENIERIA TECNICA INDUSTRIAL; ESPECIALIDAD EN QUIMICA INDUSTRIAL	13	13	5	8	0	8	100,00%
TÉCNICAS	588	588	139	449	5	444	98,89%
LICENCIATURA DE BIOLOGIA	46	46	5	41	0	41	100,00%
LICENCIATURA DE CIENCIAS AMBIENTALES	24	24	3	21	0	21	100,00%
DIPLOMATURA DE ESTADISTICA	1	1	1	0	0	0	0,00%
DIPLOMATURA DE ESTADISTICA E ING. TÉCNICA EN INFORMATICA GESTIÓN	6	6	1	5	0	5	100,00%
LICENCIATURA DE QUIMICA	8	8	4	4	0	4	100,00%
GRADO EN QUÍMICA	8	8	0	8	1	7	87,50%
GRADO EN BIOLOGÍA	26	26	2	24	1	23	95,83%
GRADO EN CIENCIAS AMBIENTALES	5	5	1	4	0	4	100,00%
EXPERIMENTALES	124	124	17	107	2	105	98,13%
LICENCIATURA DE FILOLOGIA HISPANICA	25	25	4	21	0	21	100,00%
LICENCIATURA DE FILOLOGIA INGLESA	26	26	8	18	1	17	94,44%
LICENCIATURA DE HUMANIDADES	1	1	0	1	0	1	100,00%
LICENCIATURA EN HISTORIA DEL ARTE	34	34	6	28	0	28	100,00%
LICENCIATURA EN FILOLOGIA INGLESA Y DIPLOMATURA EN TURISMO	86	86	27	59	3	56	94,92%
HUMANIDADES	172	171	44	127	4	123	96,85%
DIPLOMATURA DE ENFERMERIA	1	1	0	1	0	1	100,00%
GRADO EN ENFERMERÍA	144	144	41	103	1	102	99,03%
GRADO EN FISIOTERAPIA	64	64	16	48	2	46	95,83%
SALUD	209	209	57	152	3	149	98,03%
TOTAL	2403	2400	566	1834	37	1797	97,98%

RESULTADOS

INFORMACIÓN SOCIODEMOGRÁFICA

El primer análisis que se debe extraer de los datos debe atender a la información socioeconómica básica que permita caracterizar la población utilizada en este estudio.

Dos han sido las variables sociodemográficas empleadas: año de nacimiento (Tablas 2 y 3) y sexo (Figuras 1, 2 y 3).



Tabla 2. Distribución de egresados/as de cada titulación en función del año de nacimiento

Titulación	1950-1972	1973-1985	1986	1987	1988	1989	1990	1991
Diplomatura de Ciencias Empresariales (Plan 2000)	18	25	12	15	26	33	29	12
Diplomatura de Enfermería	1	0	0	0	0	0	0	0
Diplomatura de Estadística	0	1	0	0	0	0	0	0
Diplomatura de Estadística y la Ingeniería Técnica de Informática de Gestión	1	0	0	0	0	1	1	3
Diplomatura de Gestión y Administración Pública	6	3	0	1	1	2	4	5
Diplomatura de Relaciones Laborales	9	8	1	4	6	10	5	9
Diplomatura de Turismo	3	9	9	8	11	15	17	8
Diplomatura en Trabajo Social	0	8	5	5	6	7	2	0
Grado en Biología	0	1	0	2	1	1	1	20
Grado en Ciencias Ambientales	0	0	0	0	0	0	1	4
Grado en Enfermería	13	2	1	10	14	11	7	86
Grado en Fisioterapia	3	1	3	6	3	8	5	35
Grado en Química	0	1	0	0	0	0	0	7
Grado en Trabajo Social	6	2	3	3	8	5	6	28
I,T, Minas Especialidades de Explotación de Minas y Sondeos y Prospecciones Mineras	0	2	0	0	3	0	1	0
I,T,I, Especialidades de Electricidad y Electrónica Industrial	0	0	1	0	0	0	0	1
I,T,I, Especialidades de Electricidad y Mecánica (Jaén)	0	0	0	0	1	1	0	0
I,T,I, Especialidades de Electricidad y Mecánica (Linares)	0	1	1	0	1	0	2	0
I,T,I, Especialidades de Electrónica Industrial y Mecánica	0	0	0	1	1	1	0	2
I,T,I, Especialidades de Mecánica y Química Industrial	0	0	0	0	0	0	1	0
Ingeniería de Geodesia y Cartografía	6	3	3	3	0	3	1	0
Ingeniería de Informática	2	8	6	5	3	5	2	0
Ingeniería de Organización Industrial	6	6	11	4	5	0	0	0
Ingeniería de Telecomunicación	0	4	4	0	1	0	2	0
Ingeniería Industrial	0	10	4	12	15	7	0	0
Ingeniería Técnica de Informática de Gestión	10	16	4	4	6	9	6	4
Ingeniería Técnica de Minas: Especialidad de Explotación de Minas	4	0	0	0	0	0	3	3
Ingeniería Técnica de Minas: Especialidad de Recursos Energéticos Combustibles y Explosivos	1	0	0	0	1	3	2	0
Ingeniería Técnica de Minas: Especialidad de Sondeos y Prospecciones Mineras	0	2	0	0	0	0	0	1
Ingeniería Técnica de Topografía	11	13	12	9	8	12	10	5
Ingeniería Técnica en Telecomunicaciones: Especialidad de Telemática	5	6	5	2	2	3	3	10
Ingeniería Técnica Industrial: Especialidad de Electricidad (Jaén)	10	6	5	5	7	5	9	5
Ingeniería Técnica Industrial: Especialidad de Electricidad (Linares)	2	5	5	3	4	1	2	2
Ingeniería Técnica Industrial: Especialidad de Electrónica Industrial	4	6	5	2	2	10	5	6
Ingeniería Técnica Industrial: Especialidad de Mecánica (Jaén)	8	3	2	8	15	7	14	6
Ingeniería Técnica Industrial: Especialidad de Mecánica (Linares)	7	14	2	6	0	4	4	3
Ingeniería Técnica Industrial: Especialidad de Química Industrial	4	5	1	1	1	0	0	1
Licenciatura de Administración y Dirección de Empresas	5	17	16	20	36	34	40	13
Licenciatura de Biología	6	7	5	5	6	11	6	0
Licenciatura de Ciencias Ambientales	1	5	1	1	2	10	4	0
Licenciatura de Ciencias del Trabajo (Plan 2002)	30	11	7	7	9	9	11	0
Licenciatura de Derecho	12	9	6	13	14	23	36	22
Licenciatura de Filología Hispánica	1	0	0	2	3	3	3	14
Licenciatura de Filología Inglesa	1	2	0	1	1	3	5	13
Licenciatura de Filología Inglesa y Diplomatura de Turismo	1	3	1	8	19	17	21	21
Licenciatura de Historia del Arte	7	2	1	2	5	2	6	9



Titulación	1950-1972	1973-1985	1986	1987	1988	1989	1990	1991
Licenciatura de Humanidades	1	0	0	0	0	0	0	0
Licenciatura de Psicología	5	20	12	14	21	22	35	15
Licenciatura de Psicopedagogía	10	7	9	12	10	21	24	0
Licenciatura de Química	1	2	1	1	0	3	0	0
Licenciaturas de Derecho y Administración y Dirección de Empresas	1	1	5	5	6	17	0	0
Maestro, Especialidad de Educación Física (Úbeda)	3	0	0	1	0	3	0	0
Maestro, Especialidad de Educación Infantil (Úbeda)	5	2	1	2	2	2	2	2
Maestro, Especialidad de Educación Musical (Úbeda)	1	0	0	0	0	0	0	0
Maestro, Especialidad de Educación Primaria (Úbeda)	3	1	0	0	0	0	1	1
Maestro, Especialidad de Lengua Extranjera (Úbeda)	2	1	1	0	0	0	0	0
Maestro/a: Especialidad de Educación Física (Jaén)	2	4	1	2	2	4	4	5
Maestro/a: Especialidad de Educación Infantil (Jaén)	3	4	1	1	0	5	3	5
Maestro/a: Especialidad de Educación Musical (Jaén)	1	4	3	0	6	7	11	14
Maestro/a: Especialidad de Educación Primaria (Jaén)	2	6	1	5	8	3	1	7
Maestro/a: Especialidad de Lengua Extranjera (Jaén)	3	7	1	3	6	4	8	3
Programación Conjunta, Maestro de Educación Infantil y Educación Primaria (Úbeda)	4	4	1	2	1	2	0	0
Programación Conjunta, Maestro de Educación Primaria y Educación Física (Úbeda)	0	0	0	0	0	1	0	1
Programación Conjunta, Maestro de Educación Primaria y Educación Musical (Úbeda)	0	0	0	0	0	1	1	0
Programación Conjunta, Maestro de Educación Primaria y Lengua Extranjera (Úbeda)	2	3	0	0	1	1	0	1
Titulación Internacional en Derecho y en Ciencia Política	0	0	0	0	0	0	2	0

En la Tabla 2 se observa como más de un 80% de los egresados de los nuevos grados tiene menos de 25 años (año de nacimiento posterior a 1988) lo que está directamente relacionado con el hecho de ser la primera promoción de graduados/as. Las Filologías, la doble titulación de Filología Inglesa y Turismo, y la titulación de Magisterio en Educación Musical-Jaén, también, presentan un porcentaje superior al 80% de titulados/as que finalizan sus estudios y están, por tanto, en condiciones de incorporarse al mercado laboral con menos de 25 años.

Tabla 3. Distribución de egresados/as de cada rama de titulaciones en función del año de nacimiento

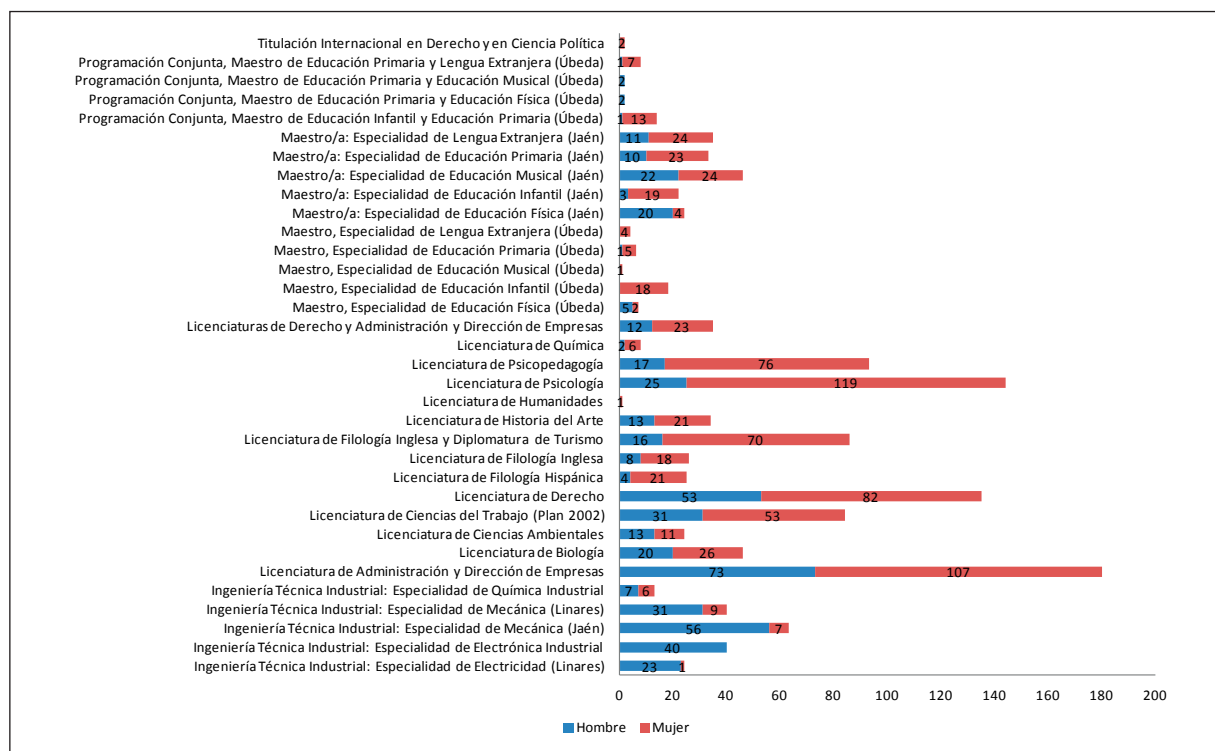
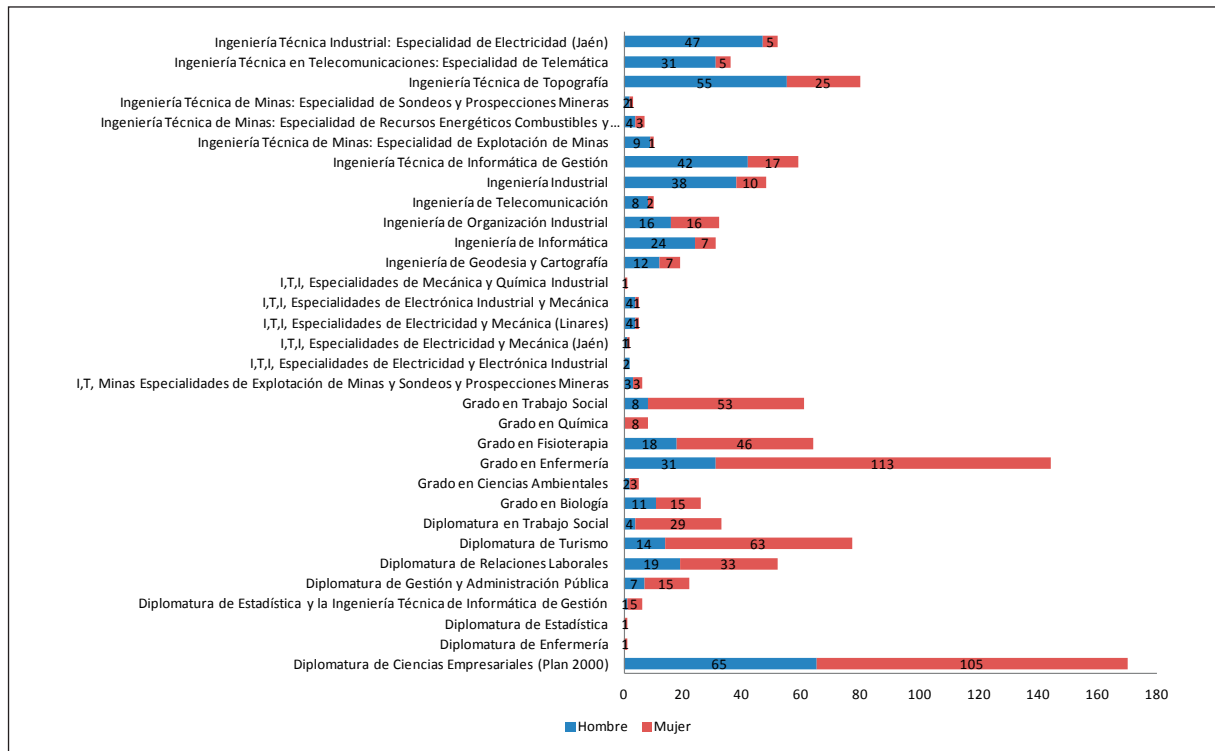
Rama	1950-1971	1972-1985	1986	1987	1988	1989	1990	1991
Humanidades	6	12	2	11	26	23	35	57
Experimentales	0	26	7	9	9	26	13	34
Ciencias de la Salud	2	18	4	16	17	19	12	121
Sociales y Jurídicas	31	261	95	121	178	231	242	151
Técnicas	13	177	70	65	76	71	67	49

De la Tabla 3 se desprende que, para el conjunto de la Universidad de Jaén, en torno al 60.6% de los/as titulados/as está en condiciones de incorporarse al mercado laboral con una edad inferior a 25 años (año nacimiento posterior a 1988), aumentando en más de cinco puntos, con respecto a estudios anteriores, el porcentaje de alumnos que terminan su carrera con menos de 25 años. No obstante, se aprecian diferencias en función de la rama de estudios, observando que mientras que en las ramas de Artes y Humanidades y Ciencias de la Salud la proporción de egresados/as que finaliza sus estudios con menos de 25 años asciende al 81%, en la rama de Técnicas ese porcentaje se reduce hasta el 44% de los/as titulados/as de ingenierías que finalizaron sus estudios en el curso 2012-



13 (es preciso matizar que en esta Rama la mayoría de las titulaciones ya se estaban extinguiendo).

Figura 1. Distribución de egresados/as de cada titulación en función del sexo



Con respecto al sexo de los/as egresados/as, se observa un patrón similar al de años pasados donde la proporción de mujeres-hombres en el total de egresados se mantiene en un 58% de mujeres (58.2%) frente a un 42% de hombres (41.8%). En el análisis por titulaciones destacan titulaciones como el grado en Química y las diplomaturas de Magisterio en Educación Infantil y Lengua Extranjera (Úbeda) donde el 100% de los titulados son mujeres. De igual modo, se aprecia que la implantación de los nuevos grados no ha supuesto una modificación en el patrón de acceso a los estudios de Trabajo Social o de Biología donde el 87% y el 57%, respectivamente, de los egresados son mujeres, tanto en el grado como en su titulación antigua equivalente. Este patrón sí parece diferente en el caso de la titulación de Ciencias Ambientales, ya que mientras que en la titulación antigua el 45% de los egresados son mujeres, en el nuevo grado ese porcentaje sube hasta un 60%. Este resultado debe interpretarse con cautela ya que es el primer curso académico con datos sobre graduados/as en esta titulación por lo que habrá que analizar si ese porcentaje se mantiene en cursos próximos. En cuanto a titulaciones donde los egresados son mayoría destacan las ingenierías técnicas industriales (Especialidades en Electricidad y Mecánica), la Ingeniería Técnica de Telecomunicaciones en la Especialidad de Telemática o la Ingeniería Técnica de Minas (Especialidad: Explotación de Minas) con entre un 90 y 95% de titulados.

Cuando el análisis se realiza por ramas de estudios se observa el mismo comportamiento que en años anteriores donde las egresadas superan a los egresados en las titulaciones de Humanidades (75.8% de mujeres frente al 24.2% de hombres), Experimentales (60.5% mujeres frente al 39.5 de hombres), Ciencias de la Salud (76.6% mujeres frente al 23.4% de hombres) y Ciencias Sociales y Jurídicas (69% de mujeres frente al 31% de hombres). El único ámbito donde la proporción de egresados es superior al de egresadas es en el de Técnicas con un 78.1% de hombres frente al 21.9% de mujeres.

Figuras 2. Distribución de egresados agrupados por ramas de titulaciones (en valor absoluto y en porcentaje)

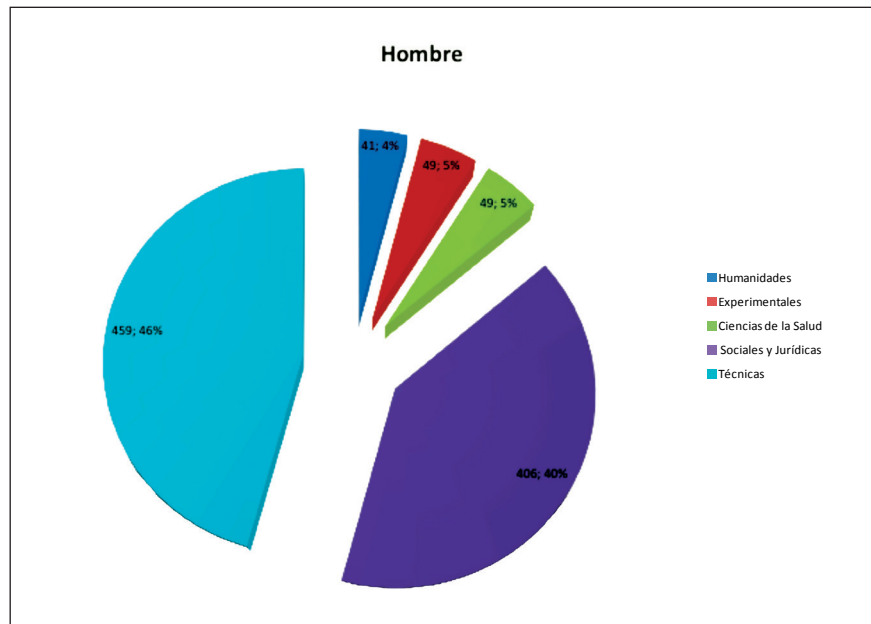
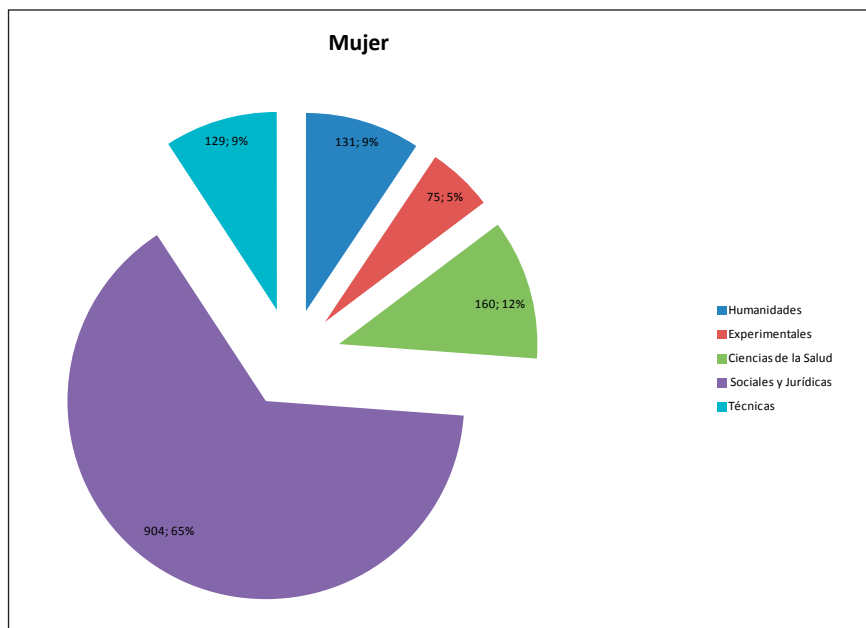


Figura 3. Distribución de egresadas agrupadas por ramas de titulaciones (en valor absoluto y en porcentaje)



DATOS ACADÉMICOS

El análisis de los resultados académicos es fundamental a la hora de examinar la eficiencia del sistema educativo a todos sus niveles. Para ello, se han elaborado las siguientes consultas:

- Distribución de titulados/as que han obtenido el título en el tiempo estipulado en el plan de estudios (Tablas 4 y 5).
- Tiempo adicional medio para la finalización de los estudios (Tablas 6 y 7 y Figuras 4 y 5).
- Agrupación de los/as titulados/as en función de la calificación media de su expediente (Tablas 8 y 9).
- Distribución de los/as titulados/as en función de la beca de movilidad de la que han disfrutado (Tablas 10 y 11).

Tabla 4. Titulados/as que han obtenido el título en el tiempo estipulado en el plan de estudios que han cursado

Titulación	Curso por año
Diplomatura de Ciencias Empresariales (Plan 2000)	11 (8.80%)
Diplomatura de Enfermería	0 (0.00%)
Diplomatura de Estadística y la Ingeniería Técnica de Informática de Gestión	2 (40.00%)
Diplomatura de Gestión y Administración Pública	2 (10.53%)
Diplomatura de Relaciones Laborales	11 (29.73%)
Diplomatura de Turismo	11 (22.00%)
Diplomatura en Trabajo Social	2 (8.33%)
Grado en Biología	23 (100.00%)

Titulación	Curso por año
Grado en Ciencias Ambientales	4 (100.00%)
Grado en Enfermería	101 (100%)
Grado en Fisioterapia	46 (100.00%)
Grado en Química	5 (100%)
Grado en Trabajo Social	46 (100%)
I.T. Minas Especialidades de Explotación de Minas y Sondeos y Prospecciones Mineras	1 (25.00%)
I.T.I. Especialidades de Electricidad y Electrónica Industrial	0 (0.00%)
I.T.I. Especialidades de Electricidad y Mecánica (Jaén)	0 (0.00%)
I.T.I. Especialidades de Electricidad y Mecánica (Linares)	0 (0.00%)
I.T.I. Especialidades de Electrónica Industrial y Mecánica	0 (0.00%)
I.T.I. Especialidades de Mecánica y Química Industrial	0 (0.00%)
Ingeniería de Geodesia y Cartografía	2 (14.29%)
Ingeniería de Informática	9 (39.13%)
Ingeniería de Organización Industrial	4 (15.38%)
Ingeniería de Telecomunicación	2 (25.00%)
Ingeniería Industrial	5 (15.62%)
Ingeniería Técnica de Informática de Gestión	4 (8.00%)
Ingeniería Técnica de Minas: Especialidad de Explotación de Minas	2 (25.00%)
Ingeniería Técnica de Minas: Especialidad de Recursos Energéticos Combustibles y Explosivos	0 (0.00%)
Ingeniería Técnica de Minas: Especialidad de Sondeos y Prospecciones Mineras	0 (0.00%)
Ingeniería Técnica de Topografía	4 (6.56%)
Ingeniería Técnica en Telecomunicaciones: Especialidad de Telemática	4 (15.38%)
Ingeniería Técnica Industrial: Especialidad de Electricidad (Jaén)	3 (7.14%)
Ingeniería Técnica Industrial: Especialidad de Electricidad (Linares)	4 (20.00%)
Ingeniería Técnica Industrial: Especialidad de Electrónica Industrial	1 (3.57%)
Ingeniería Técnica Industrial: Especialidad de Mecánica (Jaén)	3 (5.88%)
Ingeniería Técnica Industrial: Especialidad de Mecánica (Linares)	0 (0.00%)
Ingeniería Técnica Industrial: Especialidad de Química Industrial	2 (25.00%)
Licenciatura de Administración y Dirección de Empresas	54 (39.42%)
Licenciatura de Biología	0 (0.00%)
Licenciatura de Ciencias Ambientales	1 (4.76%)
Licenciatura de Ciencias del Trabajo (Plan 2002)	46 (64.79%)
Licenciatura de Derecho	54 (46.96%)
Licenciatura de Filología Hispánica	17 (80.95%)



Titulación	Curso por año
Licenciatura de Filología Inglesa	14 (82.35%)
Licenciatura de Filología Inglesa y Diplomatura de Turismo	17 (33.33%)
Licenciatura de Historia del Arte	18 (62.07%)
Licenciatura de Humanidades	0 (0.00%)
Licenciatura de Psicología	24 (23.76%)
Licenciatura de Psicopedagogía	54 (79.41%)
Licenciatura de Química	0 (0.00%)
Licenciaturas de Derecho y Administración y Dirección de Empresas	14 (51.85%)
Maestro, Especialidad de Educación Física (Úbeda)	2 (50.00%)
Maestro, Especialidad de Educación Infantil (Úbeda)	8 (57.14%)
Maestro, Especialidad de Educación Primaria (Úbeda)	1 (20.00%)
Maestro, Especialidad de Lengua Extranjera (Úbeda)	0 (0.00%)
Maestro/a: Especialidad de Educación Física (Jaén)	5 (29.41%)
Maestro/a: Especialidad de Educación Infantil (Jaén)	3 (21.43%)
Maestro/a: Especialidad de Educación Musical (Jaén)	17 (54.84%)
Maestro/a: Especialidad de Educación Primaria (Jaén)	9 (42.86%)
Maestro/a: Especialidad de Lengua Extranjera (Jaén)	4 (16.00%)
Programación Conjunta, Maestro de Educación Infantil y Educación Primaria (Úbeda)	6 (54.55%)
Programación Conjunta, Maestro de Educación Primaria y Educación Física (Úbeda)	1 (50.00%)
Programación Conjunta, Maestro de Educación Primaria y Educación Musical (Úbeda)	1 (50.00%)
Programación Conjunta, Maestro de Educación Primaria y Lengua Extranjera (Úbeda)	1 (14.29%)
Titulación Internacional en Derecho y en Ciencia Política	1 (100.00%)

Tabla 5. Titulados/as que han obtenido el título en el tiempo estipulado en el plan de estudios que han cursado agrupados por ramas de titulaciones

Rama	Curso por año
Humanidades	66 (55.46%)
Experimentales	35 (33.33%)
Ciencias de la Salud	148 (99.32)
Sociales y Jurídicas	388 (39.67%)
Técnicas	50 (11.16%)
TOTAL	686 (38.17)

Si se considera la totalidad de titulados/as encuestados/as, se observa que el porcentaje medio de titulados/as que han completado sus estudios en el plazo marcado en su plan de estudios es del 38.2%, cifra inferior al de cursos pasados



y que está motivado por el alto porcentaje de egresados/as de las titulaciones a extinguir en el curso académico 2012-13. De hecho, en la Tabla 4 se refleja otro dato atípico relacionado con el hecho de ser la primera promoción de graduados/as en seis titulaciones y, por ello, solo aparecen los/as que comenzaron sus estudios cuatro años antes. Por otro lado, de esta tabla se aprecia que las dos Filologías (Inglesa y Española), junto a la titulación de segundo ciclo de Psicopedagogía, son las que muestran un porcentaje superior al 80% de egresados/as que finalizan sus estudios en el tiempo estipulado, esto es, donde su comportamiento académico es altamente efectivo.

Por ramas de titulaciones (Tabla 5) se observan grandes diferencias, encontrando que los titulados en Ciencias de la Salud finalizan sus estudios en el horizonte marcado en el plan de estudios y que está relacionado con la implantación de los nuevos grados de esta rama, siendo la única donde la totalidad de sus títulos se transformaron en grados en el curso 2009-10. En una situación opuesta se encuentran los/as egresados/as de las titulaciones a extinguir de Ingeniería donde solo un 11.2% de los/as titulados/as finalizó su estudios en el plazo marcado.

TIEMPO MEDIO ADICIONAL DE FINALIZACIÓN DE LOS ESTUDIOS

La variable que se relaciona directamente con la anterior es el tiempo medio adicional que los/as egresados/as han necesitado para finalizar los estudios y que, como hemos comentado anteriormente, debe ser interpretado con prudencia por el proceso de transición paulatino de titulaciones a extinguir combinado con el proceso de implantación de los nuevos grados (Tablas 6 y 7; Figuras 4 y 5).

El tiempo medio adicional de finalización de los estudios en la Universidad de Jaén es de 1.20 años. En la Figura 4 se aprecia que el 50% de las titulaciones presentan un tiempo medio adicional de un año o menos. En este caso, se encuentran los 6 grados, que por ser los graduados de la primera promoción han cursado los estudios en el tiempo estipulado. De igual modo, las licenciaturas en Filología Hispánica, en Filología Inglesa y en Psicopedagogía presentan un tiempo adicional muy reducido, inferior a 0.4 años de media.

La variable de tiempo adicional pone de manifiesto, de acuerdo con la Figura 5, que los/as egresados/as de las ramas de Ingeniería y de Experimentales son los que más tiempo invierten, en promedio, a la hora de finalizar su carrera con un 1.96 años y 1.34 años, respectivamente. En una situación tremendamente positiva se encuentran las titulaciones de la rama de Ciencias de la Salud donde, prácticamente, todos los/as titulados/as finalizan sus estudios en el tiempo estipulado aunque, como venimos comentando, es un resultado ligado al hecho de que los/as graduados/as procedan de la primera promoción.



Figura 4. Tiempo medio adicional empleado por los egresados/as en finalizar sus estudios con respecto al definido en su plan de estudios

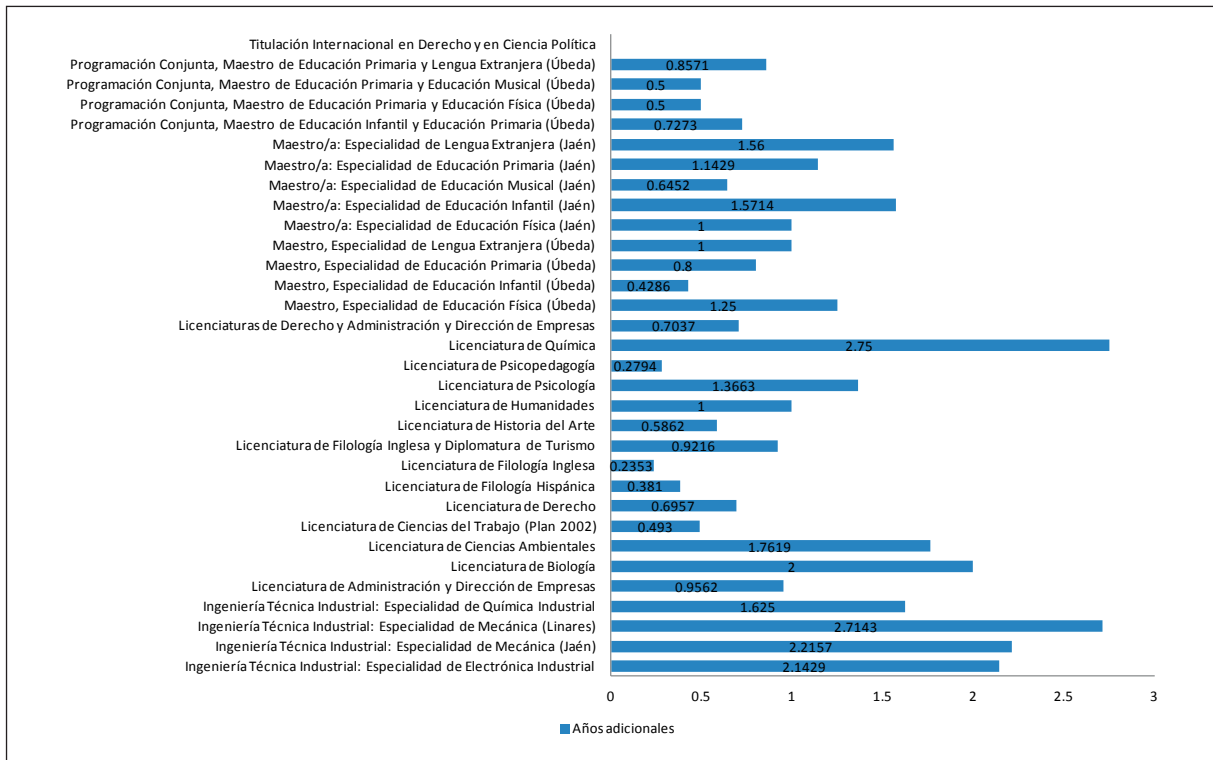
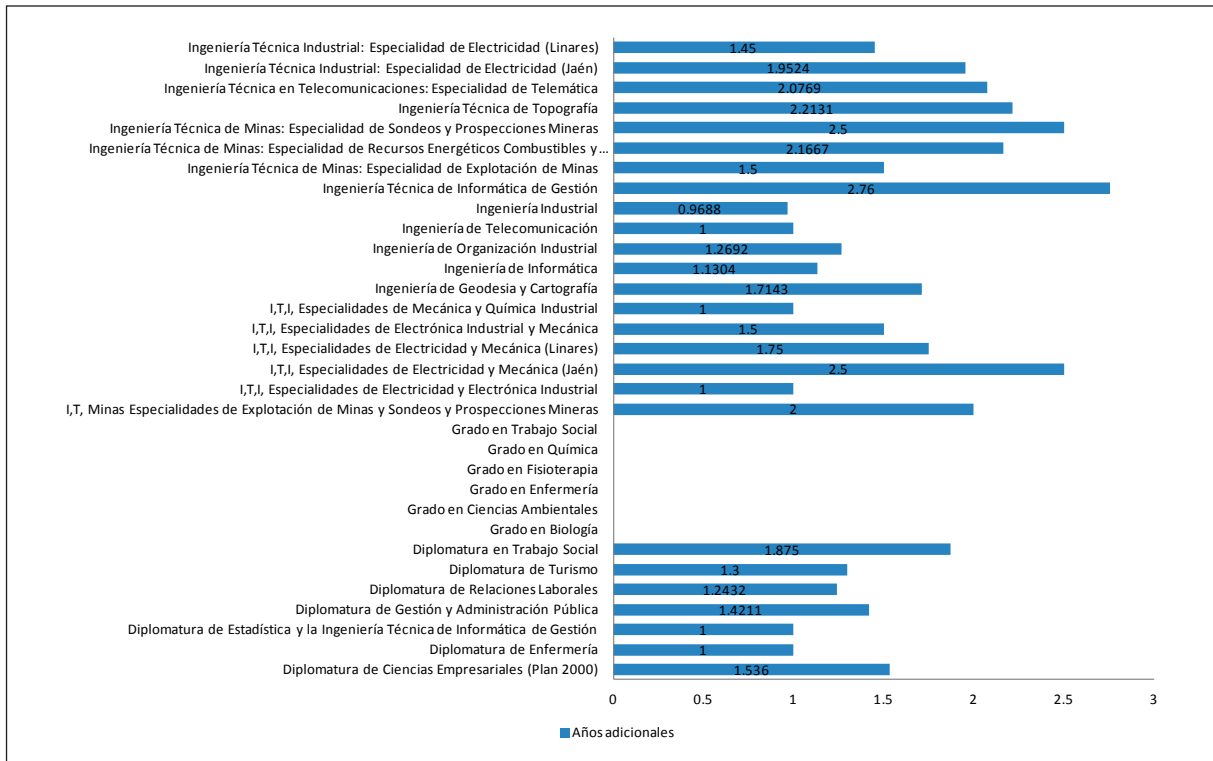


Figura 5. Tiempo medio adicional empleado por los egresados/as en finalizar sus estudios por ramas

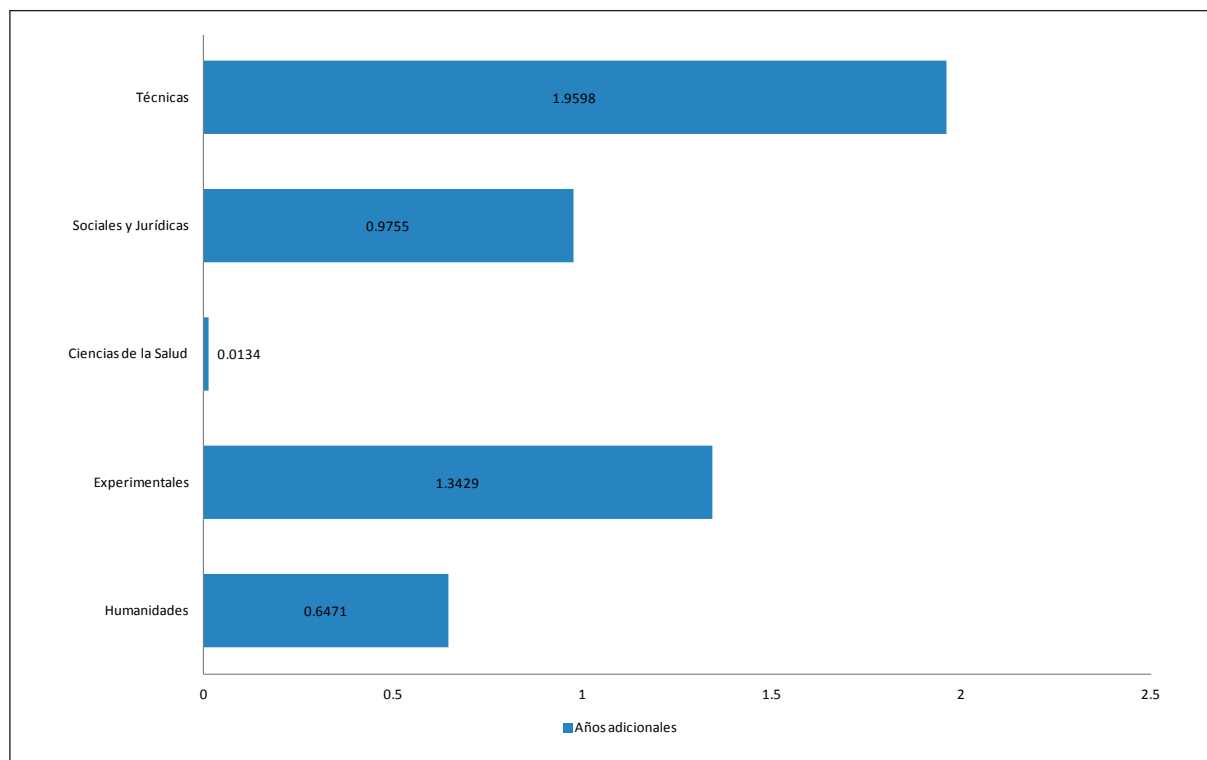


Tabla 6. Distribución de egresados/as según el tiempo adicional invertido en la finalización de cada una de las titulaciones

Titulación	Curso por año	1 año adicional	2 años adicionales	3 años adicionales	4 años adicionales	5 años adicionales o más
Diplomatura de Ciencias Empresariales (Plan 2000)	11 (8.80%)	64 (51.20%)	34 (27.20%)	9 (7.20%)	2 (1.60%)	5 (4.00%)
Diplomatura de Enfermería	0 (0.00%)	1 (100.00%)	0 (0.00%)	0 (0.00%)	0 (0.00%)	0 (0.00%)
Diplomatura de Estadística y la Ingeniería Técnica de Informática de Gestión	2 (40.00%)	2 (40.00%)	0 (0.00%)	1 (20.00%)	0 (0.00%)	0 (0.00%)
Diplomatura de Gestión y Administración Pública	2 (10.53%)	13 (68.42%)	2 (10.53%)	0 (0.00%)	0 (0.00%)	2 (10.53%)
Diplomatura de Relaciones Laborales	11 (29.73%)	15 (40.54%)	5 (13.51%)	3 (8.11%)	3 (8.11%)	0 (0.00%)
Diplomatura de Turismo	11 (22.00%)	25 (50.00%)	7 (14.00%)	4 (8.00%)	1 (2.00%)	2 (4.00%)
Diplomatura en Trabajo Social	2 (8.33%)	9 (37.50%)	8 (33.33%)	2 (8.33%)	1 (4.17%)	2 (8.33%)
Grado en Biología	23 (100.00%)	0 (0.00%)	0 (0.00%)	0 (0.00%)	0 (0.00%)	0 (0.00%)
Grado en Ciencias Ambientales	4 (100.00%)	0 (0.00%)	0 (0.00%)	0 (0.00%)	0 (0.00%)	0 (0.00%)
Grado en Enfermería	102 (100%)	0 (0.98%)	0 (0.00%)	0 (0.00%)	0 (0.00%)	0 (0.00%)
Grado en Fisioterapia	46 (100.00%)	0 (0.00%)	0 (0.00%)	0 (0.00%)	0 (0.00%)	0 (0.00%)
Grado en Química	6 (100%)	0 (0.00%)	0 (0.00%)	0 (0.00%)	0 (0.00%)	1 (14.29%)
Grado en Trabajo Social	48 (100%)	0 (0.00%)	0 (0.00%)	0 (0.00%)	0 (0.00%)	0 (0.00%)
I.T. Minas Especialidades de Explotación de Minas y Sondeos y Prospecciones Mineras	1 (25.00%)	1 (25.00%)	0 (0.00%)	1 (25.00%)	1 (25.00%)	0 (0.00%)

Titulación	Curso por año	1 año adicional	2 años adicionales	3 años adicionales	4 años adicionales	5 años adicionales o más
I.T.I. Especialidades de Electricidad y Electrónica Industrial	0 (0.00%)	2 (100.00%)	0 (0.00%)	0 (0.00%)	0 (0.00%)	0 (0.00%)
I.T.I. Especialidades de Electricidad y Mecánica (Jaén)	0 (0.00%)	0 (0.00%)	1 (50.00%)	1 (50.00%)	0 (0.00%)	0 (0.00%)
I.T.I. Especialidades de Electricidad y Mecánica (Linares)	0 (0.00%)	2 (50.00%)	1 (25.00%)	1 (25.00%)	0 (0.00%)	0 (0.00%)
I.T.I. Especialidades de Electrónica Industrial y Mecánica	0 (0.00%)	1 (50.00%)	1 (50.00%)	0 (0.00%)	0 (0.00%)	0 (0.00%)
I.T.I. Especialidades de Mecánica y Química Industrial	0 (0.00%)	1 (100.00%)	0 (0.00%)	0 (0.00%)	0 (0.00%)	0 (0.00%)
Ingeniería de Geodesia y Cartografía	2 (14.29%)	6 (42.86%)	4 (28.57%)	0 (0.00%)	0 (0.00%)	2 (14.29%)
Ingeniería de Informática	9 (39.13%)	9 (39.13%)	2 (8.70%)	1 (4.35%)	0 (0.00%)	2 (8.70%)
Ingeniería de Organización Industrial	4 (15.38%)	15 (57.69%)	5 (19.23%)	1 (3.85%)	0 (0.00%)	1 (3.85%)
Ingeniería de Telecomunicación	2 (25.00%)	4 (50.00%)	2 (25.00%)	0 (0.00%)	0 (0.00%)	0 (0.00%)
Ingeniería Industrial	5 (15.62%)	24 (75.00%)	2 (6.25%)	1 (3.12%)	0 (0.00%)	0 (0.00%)
Ingeniería Técnica de Informática de Gestión	4 (8.00%)	9 (18.00%)	10 (20.00%)	10 (20.00%)	6 (12.00%)	11 (22.00%)
Ingeniería Técnica de Minas: Especialidad de Explotación de Minas	2 (25.00%)	4 (50.00%)	0 (0.00%)	1 (12.50%)	0 (0.00%)	1 (12.50%)
Ingeniería Técnica de Minas: Especialidad de Recursos Energéticos Combustibles y Explosivos	0 (0.00%)	2 (33.33%)	3 (50.00%)	0 (0.00%)	0 (0.00%)	1 (16.67%)
Ingeniería Técnica de Minas: Especialidad de Sondeos y Prospecciones Mineras	0 (0.00%)	1 (50.00%)	0 (0.00%)	0 (0.00%)	1 (50.00%)	0 (0.00%)
Ingeniería Técnica de Topografía	4 (6.56%)	20 (32.79%)	17 (27.87%)	7 (11.48%)	5 (8.20%)	8 (13.11%)
Ingeniería Técnica en Telecomunicaciones: Especialidad de Telemática	4 (15.38%)	11 (42.31%)	3 (11.54%)	1 (3.85%)	1 (3.85%)	6 (23.08%)
Ingeniería Técnica Industrial: Especialidad de Electricidad (Jaén)	3 (7.14%)	17 (40.48%)	11 (26.19%)	5 (11.90%)	2 (4.76%)	4 (9.52%)
Ingeniería Técnica Industrial: Especialidad de Electricidad (Linares)	4 (20.00%)	10 (50.00%)	2 (10.00%)	2 (10.00%)	1 (5.00%)	1 (5.00%)
Ingeniería Técnica Industrial: Especialidad de Electrónica Industrial	1 (3.57%)	9 (32.14%)	11 (39.29%)	2 (7.14%)	2 (7.14%)	3 (10.71%)
Ingeniería Técnica Industrial: Especialidad de Mecánica (Jaén)	3 (5.88%)	15 (29.41%)	16 (31.37%)	8 (15.69%)	3 (5.88%)	6 (11.76%)
Ingeniería Técnica Industrial: Especialidad de Mecánica (Linares)	0 (0.00%)	6 (21.43%)	11 (39.29%)	2 (7.14%)	3 (10.71%)	6 (21.43%)
Ingeniería Técnica Industrial: Especialidad de Química Industrial	2 (25.00%)	4 (50.00%)	0 (0.00%)	0 (0.00%)	1 (12.50%)	1 (12.50%)
Licenciatura de Administración y Dirección de Empresas	54 (39.42%)	51 (37.23%)	22 (16.06%)	6 (4.38%)	2 (1.46%)	2 (1.46%)
Licenciatura de Biología	0 (0.00%)	15 (36.59%)	16 (39.02%)	6 (14.63%)	3 (7.32%)	1 (2.44%)
Licenciatura de Ciencias Ambientales	1 (4.76%)	11 (52.38%)	5 (23.81%)	2 (9.52%)	0 (0.00%)	2 (9.52%)
Licenciatura de Ciencias del Trabajo (Plan 2002)	46 (64.79%)	19 (26.76%)	2 (2.82%)	4 (5.63%)	0 (0.00%)	0 (0.00%)
Licenciatura de Derecho	54 (46.96%)	47 (40.87%)	11 (9.57%)	2 (1.74%)	0 (0.00%)	1 (0.87%)
Licenciatura de Filología Hispánica	17 (80.95%)	3 (14.29%)	0 (0.00%)	0 (0.00%)	0 (0.00%)	1 (4.76%)
Licenciatura de Filología Inglesa	14 (82.35%)	2 (11.76%)	1 (5.88%)	0 (0.00%)	0 (0.00%)	0 (0.00%)
Licenciatura de Filología Inglesa y Diplomatura de Turismo	17 (33.33%)	23 (45.10%)	9 (17.65%)	2 (3.92%)	0 (0.00%)	0 (0.00%)
Licenciatura de Historia del Arte	18 (62.07%)	7 (24.14%)	3 (10.34%)	0 (0.00%)	1 (3.45%)	0 (0.00%)
Licenciatura de Humanidades	0 (0.00%)	1 (100.00%)	0 (0.00%)	0 (0.00%)	0 (0.00%)	0 (0.00%)
Licenciatura de Psicología	24 (23.76%)	46 (45.54%)	17 (16.83%)	5 (4.95%)	2 (1.98%)	7 (6.93%)



Titulación	Curso por año	1 año adicional	2 años adicionales	3 años adicionales	4 años adicionales	5 años adicionales o más
Licenciatura de Psicopedagogía	54 (79.41%)	9 (13.24%)	5 (7.35%)	0 (0.00%)	0 (0.00%)	0 (0.00%)
Licenciatura de Química	0 (0.00%)	1 (25.00%)	1 (25.00%)	0 (0.00%)	2 (50.00%)	0 (0.00%)
Licenciaturas de Derecho y Administración y Dirección de Empresas	14 (51.85%)	9 (33.33%)	2 (7.41%)	2 (7.41%)	0 (0.00%)	0 (0.00%)
Maestro, Especialidad de Educación Física (Úbeda)	2 (50.00%)	1 (25.00%)	0 (0.00%)	0 (0.00%)	1 (25.00%)	0 (0.00%)
Maestro, Especialidad de Educación Infantil (Úbeda)	8 (57.14%)	6 (42.86%)	0 (0.00%)	0 (0.00%)	0 (0.00%)	0 (0.00%)
Maestro, Especialidad de Educación Primaria (Úbeda)	1 (20.00%)	4 (80.00%)	0 (0.00%)	0 (0.00%)	0 (0.00%)	0 (0.00%)
Maestro, Especialidad de Lengua Extranjera (Úbeda)	0 (0.00%)	2 (100.00%)	0 (0.00%)	0 (0.00%)	0 (0.00%)	0 (0.00%)
Maestro/a: Especialidad de Educación Física (Jaén)	5 (29.41%)	8 (47.06%)	3 (17.65%)	1 (5.88%)	0 (0.00%)	0 (0.00%)
Maestro/a: Especialidad de Educación Infantil (Jaén)	3 (21.43%)	4 (28.57%)	5 (35.71%)	1 (7.14%)	0 (0.00%)	1 (7.14%)
Maestro/a: Especialidad de Educación Musical (Jaén)	17 (54.84%)	10 (32.26%)	2 (6.45%)	2 (6.45%)	0 (0.00%)	0 (0.00%)
Maestro/a: Especialidad de Educación Primaria (Jaén)	9 (42.86%)	6 (28.57%)	4 (19.05%)	0 (0.00%)	0 (0.00%)	2 (9.52%)
Maestro/a: Especialidad de Lengua Extranjera (Jaén)	4 (16.00%)	13 (52.00%)	3 (12.00%)	2 (8.00%)	1 (4.00%)	2 (8.00%)
Programación Conjunta, Maestro de Educación Infantil y Educación Primaria (Úbeda)	6 (54.55%)	3 (27.27%)	1 (9.09%)	1 (9.09%)	0 (0.00%)	0 (0.00%)
Programación Conjunta, Maestro de Educación Primaria y Educación Física (Úbeda)	1 (50.00%)	1 (50.00%)	0 (0.00%)	0 (0.00%)	0 (0.00%)	0 (0.00%)
Programación Conjunta, Maestro de Educación Primaria y Educación Musical (Úbeda)	1 (50.00%)	1 (50.00%)	0 (0.00%)	0 (0.00%)	0 (0.00%)	0 (0.00%)
Programación Conjunta, Maestro de Educación Primaria y Lengua Extranjera (Úbeda)	1 (14.29%)	6 (85.71%)	0 (0.00%)	0 (0.00%)	0 (0.00%)	0 (0.00%)
Titulación Internacional en Derecho y en Ciencia Política	1 (100.00%)	0 (0.00%)	0 (0.00%)	0 (0.00%)	0 (0.00%)	0 (0.00%)

En la Tabla 6 se aprecia que en varias titulaciones antiguas de las ramas de Ingeniería (Ingenierías Técnicas Industrial en Mecánica y en Electrónica, la Ingeniería Técnica en Topografía y la Ingeniería Técnica de Minas en la Especialidad de Recursos Energéticos, Combustibles y Explosivos) y de Experimentales (Licenciaturas en Química y Biología), más del 60% de los/as egresados/as ha empleado dos años o más para finalizarlas. En la situación opuesta se encuentran los seis grados por el motivo que venimos comentando, varias titulaciones de Sociales y Jurídicas (Magisterio), la licenciatura en Humanidades o la titulación de segundo ciclo de Ingeniería Industrial, donde menos de un 10% de egresados/as requieren de dos años o más para terminar sus estudios.

Tabla 7. Tiempo adicional necesario en función de la rama de titulación considerada

Rama	Curso por año	1 año adicional	2 años adicionales	3 años adicionales	4 años adicionales	5 años adicionales o más
Humanidades	66 (55.46%)	36 (30.25%)	13 (10.92%)	2 (1.68%)	1 (0.84%)	1 (0.84%)
Experimentales	35 (33.33%)	30 (28.57%)	22 (20.95%)	9 (8.57%)	5 (4.76%)	4 (3.81%)
Ciencias de la Salud	148 (99.32%)	1 (0.68%)	0 (0.00%)	0 (0.00%)	0 (0.00%)	0 (0.00%)
Sociales y Jurídicas	388 (39.67%)	374 (38.24%)	133 (13.60%)	44 (4.50%)	13 (1.33%)	26 (2.66%)
Técnicas	50 (11.16%)	173 (38.62%)	102 (22.77%)	44 (9.82%)	26 (5.80%)	53 (11.83%)



De la Tabla 7 se detecta que mientras que en la rama de Salud ningún/a titulado/a requiere más de dos años para finalizar su titulación, en la rama de Técnicas la mitad de los/as titulados/as precisaron dos o más años de media para finalizar su carrera. Después de esta rama, le sigue la de Experimentales donde más de dos tercios de los/as titulados/as precisaron de un tiempo adicional igual o superior a los dos años para terminar sus carreras.

DISTRIBUCIÓN DE LOS/AS TITULADOS/AS SEGÚN LA CALIFICACIÓN MEDIA DEL EXPEDIENTE

Una variable que puede estar relacionada con el tiempo medio en finalizar los estudios es la calificación media alcanzada por los titulados/as que, además, puede ser importante para la incorporación al mercado laboral al representar el expediente académico la primera tarjeta de presentación del titulado/a en la búsqueda de un trabajo, sobre todo si se trata de un trabajo por cuenta ajena y, especialmente, si pretende incorporarse a tareas investigadoras (Tablas 8 y 9).

Tabla 8. Distribución de titulados/as según la calificación media de su expediente

Titulación	Aprobado (entre 1 y 2 puntos)	Notable (entre 2 y 3 puntos)	Sobresaliente (entre 3 y 4 puntos)	Matrícula de Honor (4 puntos)
Diplomatura de Ciencias Empresariales (Plan 2000)	167	3	0	0
Diplomatura de Enfermería	1	0	0	0
Diplomatura de Estadística	1	0	0	0
Diplomatura de Estadística y la Ingeniería Técnica de Informática de Gestión	6	0	0	0
Diplomatura de Gestión y Administración Pública	22	0	0	0
Diplomatura de Relaciones Laborales	52	0	0	0
Diplomatura de Turismo	77	0	0	0
Diplomatura en Trabajo Social	33	0	0	0
Grado en Biología	14	11	1	0
Grado en Ciencias Ambientales	5	0	0	0
Grado en Enfermería	67	77	0	0
Grado en Fisioterapia	15	47	2	0
Grado en Química	4	3	1	0
Grado en Trabajo Social	44	17	0	0
I.T. Minas Especialidades de Explotación de Minas y Sondeos y Prospecciones Mineras	6	0	0	0
I.T.I. Especialidades de Electricidad y Electrónica Industrial	2	0	0	0
I.T.I. Especialidades de Electricidad y Mecánica (Jaén)	2	0	0	0
I.T.I. Especialidades de Electricidad y Mecánica (Linares)	5	0	0	0
I.T.I. Especialidades de Electrónica Industrial y Mecánica	4	1	0	0
I.T.I. Especialidades de Mecánica y Química Industrial	1	0	0	0
Ingeniería de Geodesia y Cartografía	9	10	0	0
Ingeniería de Informática	18	12	1	0
Ingeniería de Organización Industrial	25	7	0	0
Ingeniería de Telecomunicación	7	3	0	0
Ingeniería Industrial	41	7	0	0
Ingeniería Técnica de Informática de Gestión	59	0	0	0
Ingeniería Técnica de Minas: Especialidad de Explotación de Minas	10	0	0	0
Ingeniería Técnica de Minas: Especialidad de Recursos Energéticos Combustibles y Explosivos	7	0	0	0
Ingeniería Técnica de Minas: Especialidad de Sondeos y Prospecciones Mineras	3	0	0	0
Ingeniería Técnica de Topografía	80	0	0	0
Ingeniería Técnica en Telecomunicaciones: Especialidad de Telemática	35	1	0	0
Ingeniería Técnica Industrial: Especialidad de Electricidad (Jaén)	52	0	0	0
Ingeniería Técnica Industrial: Especialidad de Electricidad (Linares)	24	0	0	0
Ingeniería Técnica Industrial: Especialidad de Electrónica Industrial	40	0	0	0
Ingeniería Técnica Industrial: Especialidad de Mecánica (Jaén)	63	0	0	0



Titulación	Aprobado (entre 1 y 2 puntos)	Notable (entre 2 y 3 puntos)	Sobresaliente (entre 3 y 4 puntos)	Matrícula de Honor (4 puntos)
Ingeniería Técnica Industrial: Especialidad de Mecánica (Linares)	40	0	0	0
Ingeniería Técnica Industrial: Especialidad de Química Industrial	13	0	0	0
Licenciatura de Administración y Dirección de Empresas	170	10	0	0
Licenciatura de Biología	43	3	0	0
Licenciatura de Ciencias Ambientales	24	0	0	0
Licenciatura de Ciencias del Trabajo (Plan 2002)	73	10	1	0
Licenciatura de Derecho	115	18	2	0
Licenciatura de Filología Hispánica	17	8	0	0
Licenciatura de Filología Inglesa	20	5	1	0
Licenciatura de Filología Inglesa y Diplomatura de Turismo	74	12	0	0
Licenciatura de Historia del Arte	26	7	1	0
Licenciatura de Humanidades	1	0	0	0
Licenciatura de Psicología	136	7	1	0
Licenciatura de Psicopedagogía	56	37	0	0
Licenciatura de Química	8	0	0	0
Licenciaturas de Derecho y Administración y Dirección de Empresas	27	6	2	0
Maestro, Especialidad de Educación Física (Úbeda)	7	0	0	0
Maestro, Especialidad de Educación Infantil (Úbeda)	18	0	0	0
Maestro, Especialidad de Educación Musical (Úbeda)	1	0	0	0
Maestro, Especialidad de Educación Primaria (Úbeda)	6	0	0	0
Maestro, Especialidad de Lengua Extranjera (Úbeda)	4	0	0	0
Maestro/a: Especialidad de Educación Física (Jaén)	24	0	0	0
Maestro/a: Especialidad de Educación Infantil (Jaén)	20	1	1	0
Maestro/a: Especialidad de Educación Musical (Jaén)	43	3	0	0
Maestro/a: Especialidad de Educación Primaria (Jaén)	32	1	0	0
Maestro/a: Especialidad de Lengua Extranjera (Jaén)	32	3	0	0
Programación Conjunta, Maestro de Educación Infantil y Educación Primaria (Úbeda)	14	0	0	0
Programación Conjunta, Maestro de Educación Primaria y Educación Física (Úbeda)	2	0	0	0
Programación Conjunta, Maestro de Educación Primaria y Educación Musical (Úbeda)	2	0	0	0
Programación Conjunta, Maestro de Educación Primaria y Lengua Extranjera (Úbeda)	6	2	0	0
Titulación Internacional en Derecho y en Ciencia Política	0	2	0	0

Tabla 9. Distribución de calificaciones de expediente por ramas de titulaciones

Rama	Aprobado (entre 1 y 2 puntos)	Notable (entre 2 y 3 puntos)	Sobresaliente (entre 3 y 4 puntos)	Matrícula de Honor (4 puntos)
Humanidades	138	32	2	0
Experimentales	105	17	2	0
Ciencias de la Salud	83	124	2	0
Sociales y Jurídicas	1183	120	7	0
Técnicas	546	41	1	0

En las tablas anteriores se observa que un 85.5% de los/as titulados/as que han cursado sus estudios en la Universidad de Jaén obtienen una calificación media de aprobado, porcentaje similar al logrado en cursos académicos anteriores. A nivel de titulaciones, las titulaciones que presentan un porcentaje de egresados/as con notas medias de notable o sobresaliente superior al 40% son los Grados en Fisioterapia (76.56%) y en Enfermería (53.47%) que, precisamente, son los dos grados de la Universidad de Jaén con una nota media de acceso más alta; el Grado en Química (50%); el Grado en Biología (53.85%); la Ingeniería en Geodesia y Cartografía (52.63%) e Ingeniería en Informática (41.94%). En una situación



puesta se encuentra todas las Ingenierías Técnicas donde, prácticamente, ningún egresado/a consigue una calificación media superior al aprobado.

A nivel de ramas, la nota media más alta se produce, fundamentalmente, en la rama de Salud con un 60.3% de egresados/as con una calificación de notable o superior. A continuación, se sitúan las titulaciones del ámbito de Humanidades donde un 20%, aproximadamente, de los/as egresados/as consigue una nota media de notable o sobresaliente. Por el contrario, en la rama de Técnicas solo un reducido 7.3% de los/as egresados/as consigue una calificación media que supera al aprobado. En una situación similar se encuentra la rama de Sociales y Jurídicas con un 9.7% de los titulados/as con una calificación de notable o sobresaliente.

DISTRIBUCIÓN DE EGRESADOS/AS EN FUNCIÓN DE LA BECA DE MOVILIDAD QUE HAN DISFRUTADO

La última variable considerada dentro del apartado de datos académicos hace referencia a las becas de movilidad que han disfrutado los/as titulados/as mientras cursaban sus estudios (Tablas 10 y 11). La movilidad internacional permite mejorar la empleabilidad de los titulados universitarios, como lo señalan varios estudios que muestran como estos egresados han mejorado las posibilidades de inserción laboral y desarrollan trabajos de mayor cualificación y características que el resto de egresados que no ha participado en programas de movilidad internacional.

Tabla 10. Distribución de egresados/as por titulaciones en función de la beca de movilidad que han disfrutado

Titulación	Erasmus	Resto del Mundo
Diplomatura de Ciencias Empresariales (Plan 2000)	10 (100.00%)	0 (0.00%)
Diplomatura de Enfermería	0	0
Diplomatura de Estadística	0	0
Diplomatura de Estadística y la Ingeniería Técnica de Informática de Gestión	0	0
Diplomatura de Gestión y Administración Pública	1 (100.00%)	0 (0.00%)
Diplomatura de Relaciones Laborales	0	0
Diplomatura de Turismo	22 (95.65%)	1 (4.35%)
Diplomatura en Trabajo Social	0 (0.00%)	0 (0.00%)
Grado en Biología	2 (66.67%)	1 (3.33%)
Grado en Ciencias Ambientales	0	0
Grado en Enfermería	1 (100.00%)	0 (0.00%)
Grado en Fisioterapia	1 (100.00%)	0 (0.00%)
Grado en Química	2 (100.00%)	0 (0.00%)
Grado en Trabajo Social	7 (87.50%)	1 (12.50%)
I.T. Minas Especialidades de Explotación de Minas y Sondeos y Prospecciones Mineras	1 (100.00%)	0 (0.00%)
I.T.I. Especialidades de Electricidad y Electrónica Industrial	0	0
I.T.I. Especialidades de Electricidad y Mecánica (Jaén)	0	0
I.T.I. Especialidades de Electricidad y Mecánica (Linares)	1 (50.00%)	1 (50.00%)
I.T.I. Especialidades de Electrónica Industrial y Mecánica	0 (0.00%)	1 (100.00%)
I.T.I. Especialidades de Mecánica y Química Industrial	0	0



Titulación	Erasmus	Resto del Mundo
Ingeniería de Geodesia y Cartografía	4 (100.00%)	0 (0.00%)
Ingeniería de Informática	3 (75.00%)	1 (25.00%)
Ingeniería de Organización Industrial	1 (25.00%)	3 (75.00%)
Ingeniería de Telecomunicación	0	0
Ingeniería Industrial	5 (41.67%)	7 (58.33%)
Ingeniería Técnica de Informática de Gestión	4 (80.00%)	1 (20.00%)
Ingeniería Técnica de Minas: Especialidad de Explotación de Minas	1 (100.00%)	0 (0.00%)
Ingeniería Técnica de Minas: Especialidad de Recursos Energéticos Combustibles y Explosivos	0 (0.00%)	1 (100.00%)
Ingeniería Técnica de Minas: Especialidad de Sondeos y Prospecciones Mineras	0	0
Ingeniería Técnica de Topografía	11 (91.67%)	1 (8.33%)
Ingeniería Técnica en Telecomunicaciones: Especialidad de Telemática	4 (80.00%)	1 (20.00%)
Ingeniería Técnica Industrial: Especialidad de Electricidad (Jaén)	3 (60.00%)	2 (40.00%)
Ingeniería Técnica Industrial: Especialidad de Electricidad (Linares)	1 (50.00%)	1 (50.00%)
Ingeniería Técnica Industrial: Especialidad de Electrónica Industrial	2 (100.00%)	0 (0.00%)
Ingeniería Técnica Industrial: Especialidad de Mecánica (Jaén)	8 (61.54%)	5 (38.46%)
Ingeniería Técnica Industrial: Especialidad de Mecánica (Linares)	2 (40.00%)	3 (60.00%)
Ingeniería Técnica Industrial: Especialidad de Química Industrial	0	0
Licenciatura de Administración y Dirección de Empresas	31 (75.61%)	10 (24.39%)
Licenciatura de Biología	8 (72.73%)	1 (27.27%)
Licenciatura de Ciencias Ambientales	3 (100.00%)	0 (0.00%)
Licenciatura de Ciencias del Trabajo (Plan 2002)	2 (40.00%)	3 (60.00%)
Licenciatura de Derecho	12 (100.00%)	0 (0.00%)
Licenciatura de Filología Hispánica	3 (100.00%)	0 (0.00%)
Licenciatura de Filología Inglesa	8 (66.67%)	4 (33.33%)
Licenciatura de Filología Inglesa y Diplomatura de Turismo	32 (86.49%)	5 (13.51%)
Licenciatura de Historia del Arte	4 (100.00%)	0 (0.00%)
Licenciatura de Humanidades	1 (100.00%)	0 (0.00%)
Licenciatura de Psicología	12 (57.14%)	9 (42.86%)
Licenciatura de Psicopedagogía	0 (0.00%)	1 (100.00%)
Licenciatura de Química	1 (100.00%)	0 (0.00%)
Licenciaturas de Derecho y Administración y Dirección de Empresas	3 (37.50%)	5 (62.50%)
Maestro, Especialidad de Educación Física (Úbeda)	0	0
Maestro, Especialidad de Educación Infantil (Úbeda)	0	0
Maestro, Especialidad de Educación Musical (Úbeda)	0	0
Maestro, Especialidad de Educación Primaria (Úbeda)	0	0
Maestro, Especialidad de Lengua Extranjera (Úbeda)	0	0



Titulación	Erasmus	Resto del Mundo
Maestro/a: Especialidad de Educación Física (Jaén)	1 (100.00%)	0 (0.00%)
Maestro/a: Especialidad de Educación Infantil (Jaén)	0	0
Maestro/a: Especialidad de Educación Musical (Jaén)	2 (100.00%)	0 (0.00%)
Maestro/a: Especialidad de Educación Primaria (Jaén)	2 (100.00%)	0 (0.00%)
Maestro/a: Especialidad de Lengua Extranjera (Jaén)	1 (50.00%)	1 (50.00%)
Programación Conjunta, Maestro de Educación Infantil y Educación Primaria (Úbeda)	0	0
Programación Conjunta, Maestro de Educación Primaria y Educación Física (Úbeda)	0	0
Programación Conjunta, Maestro de Educación Primaria y Educación Musical (Úbeda)	0	0
Programación Conjunta, Maestro de Educación Primaria y Lengua Extranjera (Úbeda)	0	0
Titulación Internacional en Derecho y en Ciencia Política	0	0

Tabla 11. Distribución de titulados/as en función de la beca de movilidad que han disfrutado agrupados por ramas de titulaciones

Rama	Erasmus	Resto del Mundo
Humanidades	48 (84.21%)	9 (15.79%)
Experimentales	16 (80.00%)	4 (20.00%)
Ciencias de la Salud	2 (100.00%)	0 (0.00%)
Sociales y Jurídicas	106 (76.26%)	33 (23.74%)
Técnicas	51 (64.56%)	28 (35.64%)

La primera conclusión que se extrae de las tablas anteriores es que un 75.1% de los egresados que realizaron movilidad internacional lo hicieron en Europa a través de las becas Erasmus. El 25% restante realizó una movilidad fuera de Europa a través de becas pertenecientes a distintos programas de movilidad, como el Plan Propio de Movilidad Internacional financiado por la propia Universidad de Jaén dirigido a universidades de Hispanoamérica, Estados Unidos, Canadá y Asia; el programa Atlantis que sufragó, a través de la Comisión Europea, becas de movilidad con Universidades Estadounidenses o el Programa PIMA financiado por la Organización de Estados Iberoamericanos que financió becas de movilidad con Chile y México. Por último, indicar que el número de egresados/as que disfrutó de alguna beca de movilidad durante su paso por la Universidad creció ligeramente respecto al año anterior pasando de 289 a 297 egresados reflejando una tendencia creciente iniciada años atrás y la idea cada vez más asumida por los estudiantes de que la movilidad internacional permite mejorar el nivel formativo e incrementar la empleabilidad.

SITUACIÓN LABORAL ANTERIOR A LA FINALIZACIÓN DE LOS ESTUDIOS

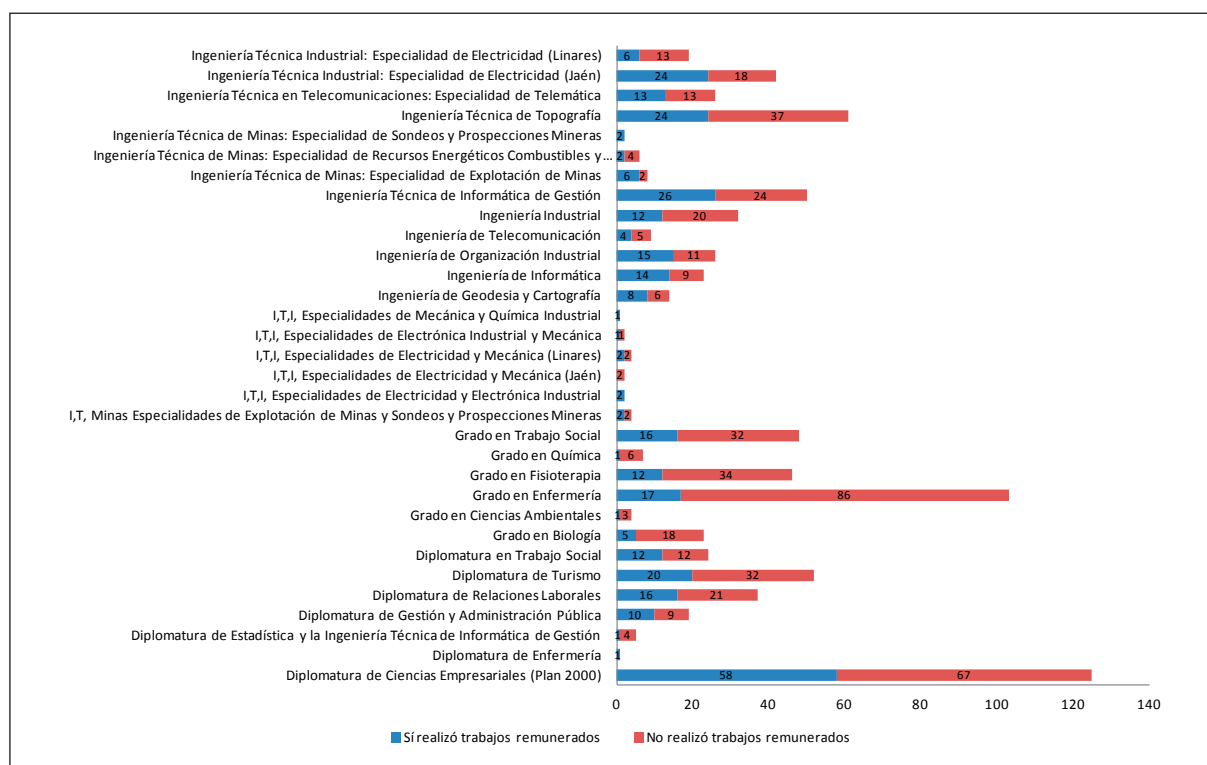
Diferentes estudios ponen de manifiesto que la situación laboral de un/a egresado/a en un momento concreto depende, entre otras cuestiones, de su pasado laboral. Por este motivo, es interesante conocer el contacto de los/as egresados/as con el mundo laboral mientras estaban realizando sus estudios

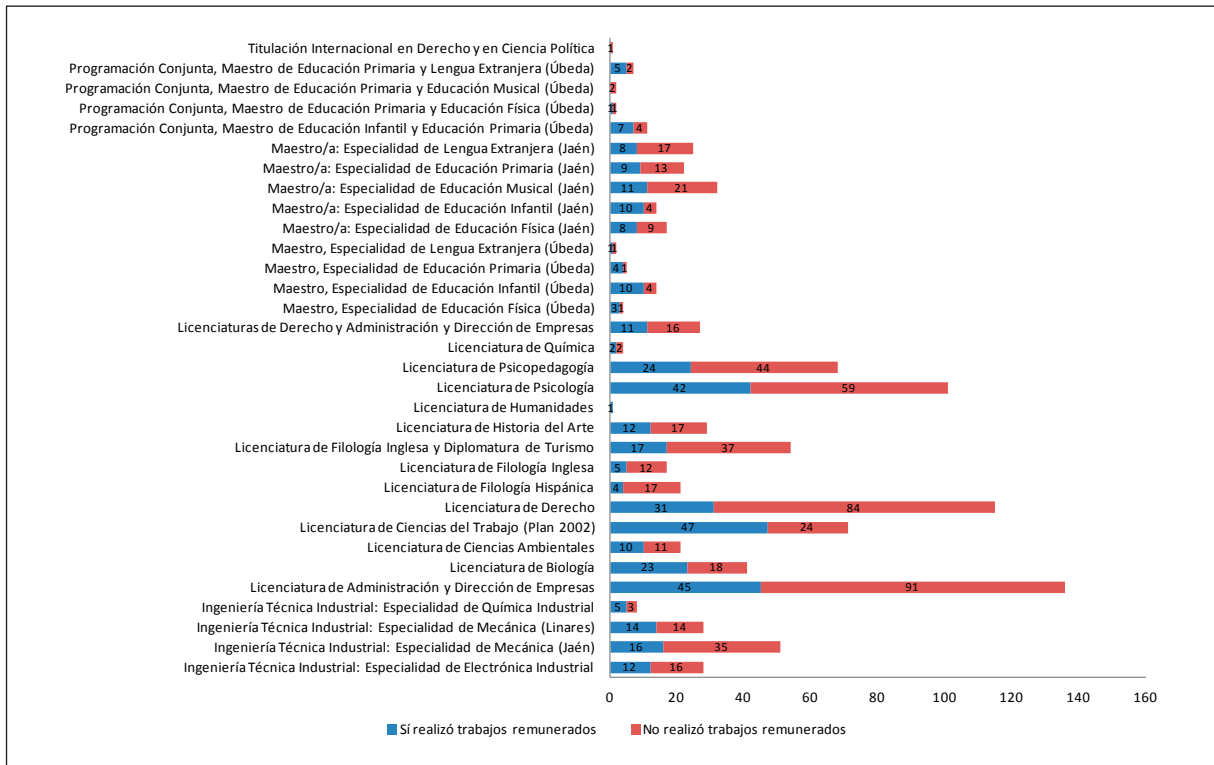


universitarios. Para determinar las características de la situación laboral que tenían los/as egresados/as mientras realizaban su titulación se formularon una serie de cuestiones de las que se ha obtenido la siguiente información:

- Distribución de titulados/as de cada titulación que han realizado trabajos remunerados durante la carrera (Figuras 6 y 7).
- Distribución de titulados/as en función del número medio de contratos que disfrutaron mientras estudiaban (Figura 8).
- Distribución de egresados/as en función del contrato más importante que disfrutaron mientras realizaban sus estudios (Tabla 12).
- Distribución de titulados/as que simultanearon estudios y trabajo en función del motivo principal que les llevó a trabajar (Tabla 13).

Figura 6. Distribución de titulados/as en función de si han realizado o no trabajos remunerados durante sus estudios universitarios

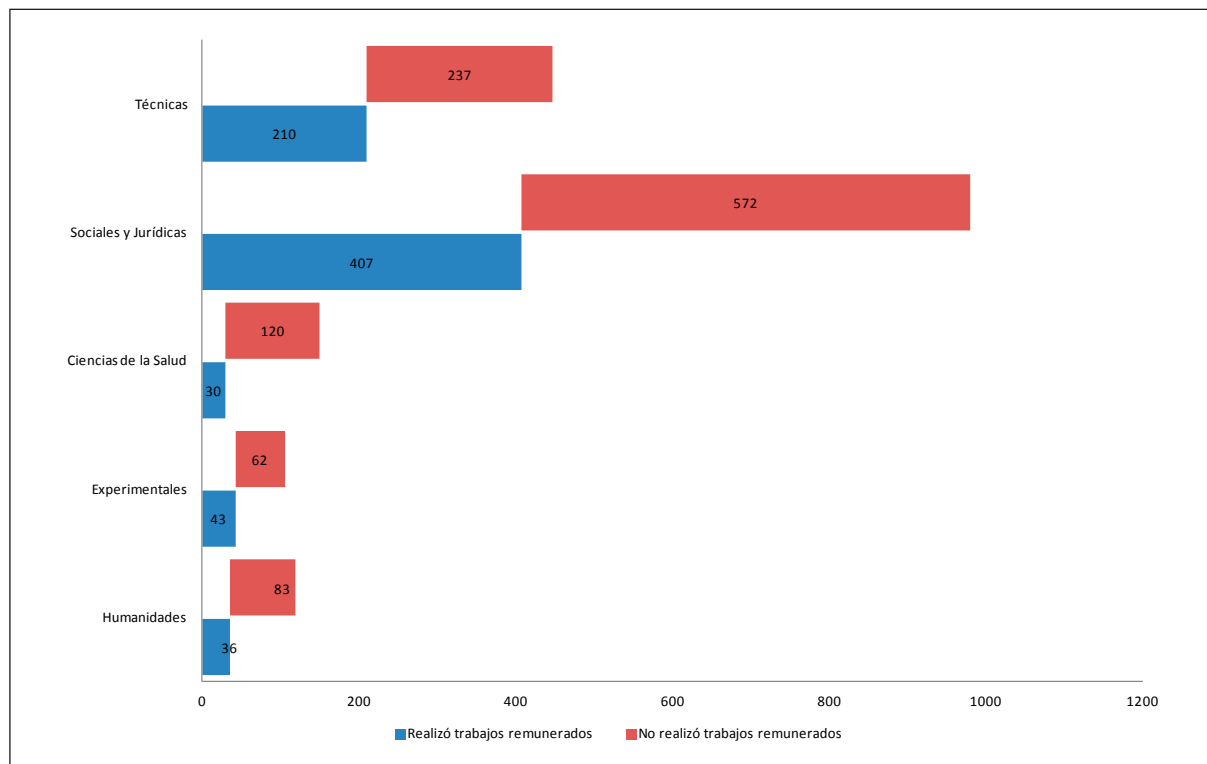




De esta tabla se deduce que en los nuevos grados solo un 26% de los/as titulados/as trabaja mientras está estudiando su titulación, lo que indica el elevado porcentaje de estudiantes dedicado a tiempo completo a los estudios y que podría estar relacionado con el carácter experimental de la mayoría de los grados analizados. En una situación opuesta se encuentran las titulaciones de Maestro en Educación Infantil (Jaén y Úbeda), las Ingenierías Técnicas Industrial, Especialidad en Química Industrial y de Minas, Especialidad en Explotación de Minas y las titulaciones de segundo ciclo de Ingeniería Informática y Ciencias del Trabajo, donde más de un 60% de los/as egresados/as desarrollaron trabajos remunerados mientras estudiaban.



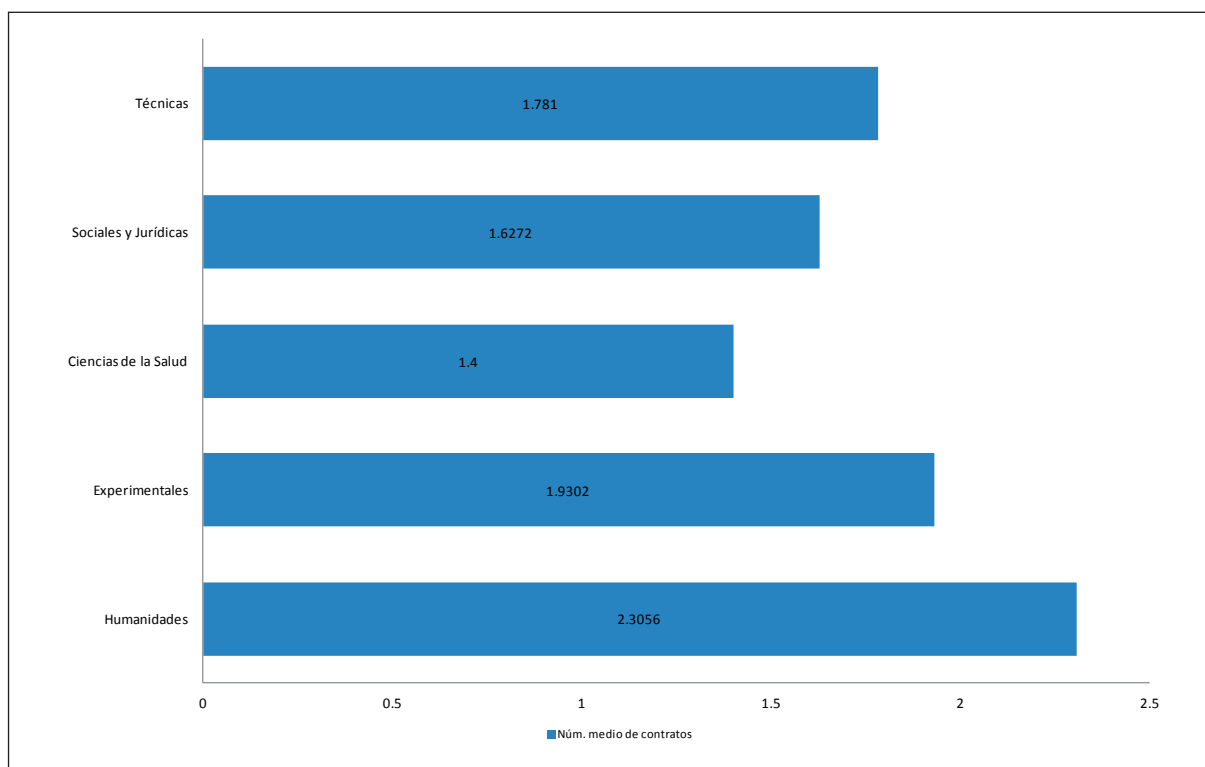
Figura 7. Distribución de titulados/as en función de si han realizado o no trabajos remunerados durante sus estudios universitarios agrupados por ramas de titulaciones



El porcentaje de egresados/as que en algún momento han simultaneado sus estudios con la realización de trabajos remunerados es del 40.4% sobre el total de encuestados/as, cifra similar a la de años anteriores. Por ramas de estudio, se observa que, mientras en las titulaciones Técnicas y de Sociales y Jurídicas un 88.6% y un 71.1%, respectivamente, de los/as egresados/as simultanearon trabajo y estudios, en las titulaciones de Salud y de Humanidades ese porcentaje se redujo al 25% y 43.4%, respectivamente.

Otras variables relacionadas con la trayectoria laboral previa son el número de contratos que disfrutaron los/as egresados/as mientras desarrollaban sus estudios y el tipo de contrato más importante que consiguieron en esta etapa previa a la finalización de sus estudios, que se muestra a nivel de ramas de titulaciones en la Figura 8 y en la Tabla 12.

Figura 8. Número medio de contratos disfrutados durante la realización de los estudios



Aunque los/as titulados/as de Humanidades no son los que más han simultaneado trabajo y estudios, se observa que los que lo han hecho han disfrutado de media un número de contratos más alto (2.3 contratos) que los/as titulados/as del resto de ramas. A continuación, se encuentran los/as egresados/as que trabajaron mientras estudiaban las titulaciones de Experimentales y de Técnicas, con una media de 1.93 y 1.78 contratos, respectivamente.

Tabla 12. Titulados/as por ramas de titulaciones en función del contrato más importante disfrutado durante los estudios

Rama	Contrato indefinido a tiempo completo	Contrato indefinido a tiempo parcial	Contrato temporal a tiempo completo	Contrato temporal a tiempo parcial	Contrato de formación o en prácticas, beca o similar	Sin contrato	Autoempleado	Empresario con asalariado a su cargo	Funcionario
Humanidades	3 (8.33%)	0 (0.00%)	1 (2.78%)	13 (36.11%)	4 (11.11%)	13 (36.11%)	2 (5.56%)	0 (0.00%)	0 (0.00%)
Experimentales	1 (2.33%)	1 (2.33%)	13 (30.23%)	13 (30.23%)	6 (13.95%)	6 (13.95%)	3 (6.98%)	0 (0.00%)	0 (0.00%)
Ciencias de la Salud	2 (6.67%)	0 (0.00%)	10 (33.33%)	9 (30.00%)	1 (3.33%)	8 (26.67%)	0 (0.00%)	0 (0.00%)	0 (0.00%)
Sociales y Jurídicas	34 (8.37%)	24 (5.91%)	64 (15.76%)	143 (35.22%)	29 (7.14%)	68 (16.75%)	19 (4.68%)	1 (0.25%)	24 (5.91%)
Técnicas	32 (15.24%)	3 (1.43%)	39 (18.57%)	47 (22.38%)	31 (14.76%)	39 (18.57%)	18 (8.57%)	0 (0.00%)	1 (0.48%)
TOTAL	72 (9.93%)	28 (3.86%)	127 (17.52%)	225 (31.03%)	71 (9.79%)	134 (18.48%)	42 (5.79%)	1 (0.14%)	25 (3.45%)

La tipología de los contratos disfrutados varía de forma significativa en cada rama de titulaciones. Con carácter general, se observa que el contrato temporal –a tiempo completo y tiempo parcial- representa el contrato más frecuente entre los/as egresados/as que simultanean trabajo y estudios con un 48.55% del total de contratos. No obstante, se aprecia una tendencia decreciente en la importancia de esta modalidad de contratación, ya que ha reducido su importancia en 6 puntos respecto del año pasado y 10 puntos respecto del estudio de hace dos años. Al igual que en años anteriores, se mantiene el porcentaje de titulados/as que han realizado trabajos remunerados sin disponer de ningún tipo de contrato (18%). Por otro lado, se observa un aumento importante, respecto de años anteriores, en el porcentaje de egresados autónomos al haberse duplicado respecto del año anterior, y suponer ya un 5.8% del total de egresados que trabajaron mientras estudiaban. Igualmente, se sigue observando un aumento del peso que suponen los contratos de formación en prácticas, beca o similar, aumentando 3 puntos respecto del año anterior.

En cuanto al análisis por ramas, se observa que los/as egresados/as de Humanidades aunque disfrutaron de más contratos, también, estos son más precarios ya que el 50% de los mismos son a tiempo parcial o son contratos en formación. En la rama de Técnicas se aprecia que 1 de cada 3 contratos disfrutados durante los estudios fueron a tiempo completo y es la rama donde existe el mayor porcentaje de trabajadores autónomos. En la rama de Experimentales se detecta que el 60% de los contratos son temporales repartiéndose, por igual, las dedicaciones a tiempo completo y a tiempo parcial.

De acuerdo con los datos reflejados en la Tabla 13 se desprende que las circunstancias que llevaron a los estudiantes a simultanear trabajo con estudios fueron de tipo económico para un 71.86% de un total de 725 titulados/as, con valores porcentuales que oscilan entre el 68% y el 83%, según las diferentes ramas. Los/as egresados/as que apostaron por un trabajo mientras estudiaban para mejorar las posibilidades de inserción laboral se sitúan en un rango entre el 7% y el 15% según las ramas, reduciéndose significativamente estos porcentajes respecto del año anterior. El porcentaje de egresados que señalan otros motivos diferentes a los dos anteriores sigue una tendencia creciente respecto a años anteriores aumentando 2 y 4 puntos, respectivamente, a lo acontecido el año anterior y hace dos años.

Por ramas, se detecta que la rama donde es más importante el móvil económico para trabajar y estudiar al mismo tiempo es la de Salud, mientras que es la rama de Técnicas donde es más alto el porcentaje de egresados que indican que trabajaron para mejorar las posibilidades de inserción laboral.

Tabla 13. Titulados/as por ramas de titulación que simultanearon trabajo remunerado y estudios en función del motivo principal que les llevó a trabajar

Rama	Mejorar las posibilidades de inserción laboral	Económico	Otro
Humanidades	5 (13.89%)	29 (80.56%)	2 (5.56%)
Experimentales	6 (13.95%)	35 (81.40%)	2 (4.65%)
Ciencias de la Salud	2 (6.67%)	25 (83.33%)	3 (10.00%)
Sociales y Jurídicas	61 (15.02%)	278 (68.47%)	67 (16.50%)
Técnicas	32 (15.24%)	154 (73.33%)	24 (11.43%)
TOTAL	106 (14.62%)	521 (71.86%)	98 (13.52%)

MÉTODOS DE BÚSQUEDA DE EMPLEO

Los métodos empleados (y el tiempo necesario) por los/as egresados/as para alcanzar su primer (o sucesivos empleos) son una información de gran valor para conocer su nivel de eficacia y para adoptar iniciativas desde la propia institución universitaria al objeto de facilitar la inserción laboral.

Los métodos de búsqueda empleados varían dependiendo de si se trata del primer, segundo o empleo actual. De acuerdo con la información recogida en las Tablas 14 y 15, en el caso del **primer empleo**, el método más utilizado se centra en la búsqueda a través del envío de currículum a empresas con un 29.44%, cifra similar a la del año anterior. Los contactos con amigos, familiares y conocidos se mantienen en segundo lugar, con un 28.12%. En tercer lugar, aparece Internet, que va ganando importancia en los últimos años, y que supone para un 14.85% de los egresados el mecanismo clave para acceder a su primer trabajo. En cuarto lugar, descendiendo 8 puntos respecto del año anterior, se encuentran las prácticas en empresa que para un 11.41% de los/as egresados/as supone la vía para lograr su primer empleo. A continuación, y aumentando su importancia respecto de años anteriores, se encuentra la utilización de bolsas de trabajo de colegios profesionales, universidad o de administraciones públicas con un 10.08%.

En cuanto al análisis por ramas, se observa que en Experimentales los contactos personales supone el mecanismo más frecuente con la mitad de los/as egresados/as que utilizan este medio para encontrar su primer empleo. En las ramas de Humanidades y Sociales y Jurídicas, dos de cada tres egresados/as, utilizan tanto el envío de currículum a empresas como los contactos personales, a la hora de acceder a su primer trabajo. En la rama de Técnicas, se observa que una cuarta parte de los/as egresados/as utiliza Internet como herramienta para acceder al mercado de trabajo, y que uno de cada tres utiliza los contactos directos con empresas para este propósito. Por último, en Salud, más de la mitad de los/as titulados/as utiliza el envío de currículum a empresas o administraciones públicas para acceder a su primer trabajo.

Tabla 14. Importancia que posee cada método de búsqueda de empleo en la consecución del primer trabajo (sin incluir el trabajo actual) por titulaciones

Titulación	Anuncios en prensa	Envío de Currículum a empresas	Servicio Andaluz de Empleo/INEM	Empresas de trabajo temporal o agencias privadas de colocación	Bolsas de trabajo de Colegios Profesionales, Universidad o de Administraciones Públicas	Internet	Prácticas de empresa	Contactos personales (amigos, conocidos, familiares)	Oposiciones
Diplomatura de Ciencias Empresariales (Plan 2000)	0 (0.00%)	9 (40.91%)	2 (9.09%)	0 (0.00%)	2 (9.09%)	4 (18.18%)	3 (13.64%)	2 (9.09%)	0 (0.00%)
Diplomatura de Estadística y la Ingeniería Técnica de Informática de Gestión	0 (0.00%)	0 (0.00%)	0 (0.00%)	0 (0.00%)	1 (50.00%)	0 (0.00%)	0 (0.00%)	1 (50.00%)	0 (0.00%)
Diplomatura de Gestión y Administración Pública	0 (0.00%)	0 (0.00%)	0 (0.00%)	0 (0.00%)	0 (0.00%)	2 (100.00%)	0 (0.00%)	0 (0.00%)	0 (0.00%)
Diplomatura de Relaciones Laborales	0 (0.00%)	0 (0.00%)	1 (16.67%)	0 (0.00%)	1 (16.67%)	0 (0.00%)	1 (16.67%)	3 (50.00%)	0 (0.00%)
Diplomatura de Turismo	0 (0.00%)	2 (14.29%)	0 (0.00%)	0 (0.00%)	0 (0.00%)	0 (0.00%)	3 (21.43%)	9 (64.29%)	0 (0.00%)
Diplomatura en Trabajo Social	0 (0.00%)	5 (45.45%)	1 (9.09%)	0 (0.00%)	0 (0.00%)	2 (18.18%)	0 (0.00%)	3 (27.27%)	0 (0.00%)
Grado en Biología	0 (0.00%)	0 (0.00%)	0 (0.00%)	0 (0.00%)	0 (0.00%)	0 (0.00%)	0 (0.00%)	1 (100.00%)	0 (0.00%)
Grado en Enfermería	0 (0.00%)	20 (50.00%)	2 (5.00%)	2 (5.00%)	9 (22.50%)	2 (5.00%)	0 (0.00%)	5 (12.50%)	0 (0.00%)
Grado en Fisioterapia	0 (0.00%)	12 (57.14%)	2 (9.52%)	0 (0.00%)	0 (0.00%)	1 (4.76%)	1 (4.76%)	5 (23.81%)	0 (0.00%)



Titulación	Anuncios en prensa	Envío de Currículum a empresas	Servicio Andaluz de Empleo/INEM	Empresas de trabajo temporal o agencias privadas de colocación	Bolsas de trabajo de Colegios Profesionales, Universidad o de Administraciones Públicas	Internet	Prácticas de empresa	Contactos personales (amigos, conocidos, familiares)	Oposiciones
Grado en Química	0 (0.00%)	0 (0.00%)	0 (0.00%)	0 (0.00%)	0 (0.00%)	0 (0.00%)	1 (100.00%)	0 (0.00%)	0 (0.00%)
Grado en Trabajo Social	0 (0.00%)	3 (42.86%)	0 (0.00%)	0 (0.00%)	1 (14.29%)	0 (0.00%)	1 (14.29%)	2 (28.57%)	0 (0.00%)
I.T.I. Especialidades de Electricidad y Mecánica (Linares)	0 (0.00%)	0 (0.00%)	0 (0.00%)	0 (0.00%)	0 (0.00%)	1 (100.00%)	0 (0.00%)	0 (0.00%)	0 (0.00%)
I.T.I. Especialidades de Mecánica y Química Industrial	0 (0.00%)	1 (100.00%)	0 (0.00%)	0 (0.00%)	0 (0.00%)	0 (0.00%)	0 (0.00%)	0 (0.00%)	0 (0.00%)
Ingeniería de Geodesia y Cartografía	0 (0.00%)	2 (50.00%)	0 (0.00%)	0 (0.00%)	0 (0.00%)	1 (25.00%)	0 (0.00%)	1 (25.00%)	0 (0.00%)
Ingeniería de Informática	0 (0.00%)	3 (27.27%)	0 (0.00%)	0 (0.00%)	1 (9.09%)	3 (27.27%)	2 (18.18%)	2 (18.18%)	0 (0.00%)
Ingeniería de Organización Industrial	0 (0.00%)	0 (0.00%)	0 (0.00%)	0 (0.00%)	2 (22.22%)	1 (11.11%)	2 (22.22%)	4 (44.44%)	0 (0.00%)
Ingeniería de Telecomunicación	0 (0.00%)	0 (0.00%)	0 (0.00%)	0 (0.00%)	0 (0.00%)	2 (66.67%)	1 (33.33%)	0 (0.00%)	0 (0.00%)
Ingeniería Industrial	1 (8.33%)	2 (16.67%)	0 (0.00%)	0 (0.00%)	1 (8.33%)	3 (25.00%)	4 (33.33%)	1 (8.33%)	0 (0.00%)
Ingeniería Técnica de Informática de Gestión	0 (0.00%)	0 (0.00%)	0 (0.00%)	0 (0.00%)	0 (0.00%)	5 (50.00%)	0 (0.00%)	5 (50.00%)	0 (0.00%)
Ingeniería Técnica de Minas: Especialidad de Explotación de Minas	0 (0.00%)	0 (0.00%)	0 (0.00%)	0 (0.00%)	0 (0.00%)	1 (33.33%)	0 (0.00%)	2 (66.67%)	0 (0.00%)
Ingeniería Técnica de Minas: Especialidad de Recursos Energéticos Combustibles y Explosivos	0 (0.00%)	0 (0.00%)	0 (0.00%)	0 (0.00%)	0 (0.00%)	0 (0.00%)	0 (0.00%)	2 (100.00%)	0 (0.00%)
Ingeniería Técnica de Topografía	0 (0.00%)	3 (23.08%)	0 (0.00%)	0 (0.00%)	1 (7.69%)	3 (23.08%)	3 (23.08%)	3 (23.08%)	0 (0.00%)
Ingeniería Técnica en Telecomunicaciones: Especialidad de Telemática	0 (0.00%)	1 (7.69%)	0 (0.00%)	0 (0.00%)	0 (0.00%)	7 (53.85%)	2 (15.38%)	3 (23.08%)	0 (0.00%)
Ingeniería Técnica Industrial: Especialidad de Electricidad (Jaén)	0 (0.00%)	3 (30.00%)	0 (0.00%)	0 (0.00%)	0 (0.00%)	0 (0.00%)	2 (20.00%)	5 (50.00%)	0 (0.00%)
Ingeniería Técnica Industrial: Especialidad de Electricidad (Linares)	0 (0.00%)	2 (40.00%)	0 (0.00%)	0 (0.00%)	1 (20.00%)	0 (0.00%)	0 (0.00%)	2 (40.00%)	0 (0.00%)
Ingeniería Técnica Industrial: Especialidad de Electrónica Industrial	0 (0.00%)	1 (14.29%)	0 (0.00%)	0 (0.00%)	0 (0.00%)	2 (28.57%)	2 (28.57%)	2 (28.57%)	0 (0.00%)
Ingeniería Técnica Industrial: Especialidad de Mecánica (Jaén)	0 (0.00%)	3 (23.08%)	0 (0.00%)	0 (0.00%)	3 (23.08%)	1 (7.69%)	2 (15.38%)	4 (30.77%)	0 (0.00%)
Ingeniería Técnica Industrial: Especialidad de Mecánica (Linares)	0 (0.00%)	0 (0.00%)	0 (0.00%)	0 (0.00%)	0 (0.00%)	1 (25.00%)	0 (0.00%)	3 (75.00%)	0 (0.00%)
Ingeniería Técnica Industrial: Especialidad de Química Industrial	0 (0.00%)	0 (0.00%)	0 (0.00%)	0 (0.00%)	0 (0.00%)	0 (0.00%)	1 (50.00%)	1 (50.00%)	0 (0.00%)
Licenciatura de Administración y Dirección de Empresas	0 (0.00%)	8 (25.81%)	1 (3.23%)	0 (0.00%)	3 (9.68%)	5 (16.13%)	5 (16.13%)	9 (29.03%)	0 (0.00%)
Licenciatura de Biología	0 (0.00%)	1 (25.00%)	0 (0.00%)	0 (0.00%)	0 (0.00%)	0 (0.00%)	0 (0.00%)	3 (75.00%)	0 (0.00%)
Licenciatura de Ciencias Ambientales	1 (50.00%)	0 (0.00%)	1 (50.00%)	0 (0.00%)	0 (0.00%)	0 (0.00%)	0 (0.00%)	0 (0.00%)	0 (0.00%)
Licenciatura de Ciencias del Trabajo (Plan 2002)	0 (0.00%)	1 (14.29%)	0 (0.00%)	1 (14.29%)	0 (0.00%)	2 (28.57%)	1 (14.29%)	2 (28.57%)	0 (0.00%)
Licenciatura de Derecho	0 (0.00%)	1 (12.50%)	0 (0.00%)	0 (0.00%)	0 (0.00%)	0 (0.00%)	2 (25.00%)	5 (62.50%)	0 (0.00%)
Licenciatura de Filología Hispánica	0 (0.00%)	2 (100.00%)	0 (0.00%)	0 (0.00%)	0 (0.00%)	0 (0.00%)	0 (0.00%)	0 (0.00%)	0 (0.00%)

Titulación	Anuncios en prensa	Envío de Currículum a empresas	Servicio Andaluz de Empleo/INEM	Empresas de trabajo temporal o agencias privadas de colocación	Bolsas de trabajo de Colegios Profesionales, Universidad o de Administraciones Públicas	Internet	Prácticas de empresa	Contactos personales (amigos, conocidos, familiares)	Oposiciones
Licenciatura de Filología Inglesa	0 (0.00%)	0 (0.00%)	0 (0.00%)	0 (0.00%)	1 (50.00%)	0 (0.00%)	0 (0.00%)	1 (50.00%)	0 (0.00%)
Licenciatura de Filología Inglesa y Diplomatura de Turismo	0 (0.00%)	6 (35.29%)	1 (5.88%)	0 (0.00%)	2 (11.76%)	2 (11.76%)	1 (5.88%)	5 (29.41%)	0 (0.00%)
Licenciatura de Historia del Arte	0 (0.00%)	0 (0.00%)	0 (0.00%)	0 (0.00%)	0 (0.00%)	0 (0.00%)	0 (0.00%)	1 (100.00%)	0 (0.00%)
Licenciatura de Psicología	0 (0.00%)	10 (47.62%)	1 (4.76%)	1 (4.76%)	3 (14.29%)	3 (14.29%)	0 (0.00%)	3 (14.29%)	0 (0.00%)
Licenciatura de Psicopedagogía	0 (0.00%)	1 (9.09%)	1 (9.09%)	2 (18.18%)	3 (27.27%)	1 (9.09%)	1 (9.09%)	0 (0.00%)	2 (18.18%)
Licenciaturas de Derecho y Administración y Dirección de Empresas	0 (0.00%)	1 (50.00%)	0 (0.00%)	0 (0.00%)	1 (50.00%)	0 (0.00%)	0 (0.00%)	0 (0.00%)	0 (0.00%)
Maestro, Especialidad de Educación Física (Úbeda)	0 (0.00%)	0 (0.00%)	0 (0.00%)	0 (0.00%)	0 (0.00%)	0 (0.00%)	1 (100.00%)	0 (0.00%)	0 (0.00%)
Maestro, Especialidad de Educación Infantil (Úbeda)	0 (0.00%)	1 (100.00%)	0 (0.00%)	0 (0.00%)	0 (0.00%)	0 (0.00%)	0 (0.00%)	0 (0.00%)	0 (0.00%)
Maestro/a: Especialidad de Educación Física (Jaén)	0 (0.00%)	1 (33.33%)	0 (0.00%)	0 (0.00%)	1 (33.33%)	1 (33.33%)	0 (0.00%)	0 (0.00%)	0 (0.00%)
Maestro/a: Especialidad de Educación Infantil (Jaén)	0 (0.00%)	1 (50.00%)	0 (0.00%)	0 (0.00%)	0 (0.00%)	0 (0.00%)	0 (0.00%)	1 (50.00%)	0 (0.00%)
Maestro/a: Especialidad de Educación Musical (Jaén)	0 (0.00%)	3 (60.00%)	0 (0.00%)	0 (0.00%)	0 (0.00%)	0 (0.00%)	1 (20.00%)	1 (20.00%)	0 (0.00%)
Maestro/a: Especialidad de Educación Primaria (Jaén)	0 (0.00%)	1 (50.00%)	0 (0.00%)	0 (0.00%)	0 (0.00%)	0 (0.00%)	0 (0.00%)	1 (50.00%)	0 (0.00%)
Maestro/a: Especialidad de Lengua Extranjera (Jaén)	0 (0.00%)	0 (0.00%)	0 (0.00%)	0 (0.00%)	0 (0.00%)	0 (0.00%)	0 (0.00%)	2 (100.00%)	0 (0.00%)
Programación Conjunta, Maestro de Educación Infantil y Educación Primaria (Úbeda)	0 (0.00%)	1 (100.00%)	0 (0.00%)	0 (0.00%)	0 (0.00%)	0 (0.00%)	0 (0.00%)	0 (0.00%)	0 (0.00%)
Programación Conjunta, Maestro de Educación Primaria y Educación Física (Úbeda)	0 (0.00%)	0 (0.00%)	0 (0.00%)	0 (0.00%)	0 (0.00%)	0 (0.00%)	0 (0.00%)	1 (100.00%)	0 (0.00%)
Titulación Internacional en Derecho y en Ciencia Política	0 (0.00%)	0 (0.00%)	0 (0.00%)	0 (0.00%)	1 (100.00%)	0 (0.00%)	0 (0.00%)	0 (0.00%)	0 (0.00%)

Tabla 15. Importancia que posee cada método de búsqueda de empleo en la consecución del primer trabajo (sin incluir el trabajo actual) agrupada por ramas de titulaciones.

Rama	Anuncios en prensa	Envío de Currículum a empresas	Servicio Andaluz de Empleo/INEM	Empresas de trabajo temporal o agencias privadas de colocación	Bolsas de trabajo de Colegios Profesionales, Universidad o de Administraciones Públicas	Internet	Prácticas de empresa	Contactos personales (amigos, conocidos, familiares)	Oposiciones
Humanidades	0 (0.00%)	8 (36.36%)	1 (4.55%)	0 (0.00%)	3 (13.64%)	2 (9.09%)	1 (4.55%)	7 (31.82%)	0 (0.00%)
Experimentales	1 (10.00%)	1 (10.00%)	1 (10.00%)	0 (0.00%)	1 (10.00%)	0 (0.00%)	1 (10.00%)	5 (50.00%)	0 (0.00%)
Ciencias de la Salud	0 (0.00%)	32 (52.46%)	4 (6.56%)	2 (3.28%)	9 (14.75%)	3 (4.92%)	1 (1.64%)	10 (16.39%)	0 (0.00%)
Sociales y Jurídicas	0 (0.00%)	49 (30.43%)	7 (4.35%)	4 (2.48%)	16 (9.94%)	20 (12.42%)	19 (11.80%)	44 (27.33%)	2 (1.24%)
Técnicas	1 (0.81%)	21 (17.07%)	0 (0.00%)	0 (0.00%)	9 (7.32%)	31 (25.20%)	21 (17.07%)	40 (32.52%)	0 (0.00%)
TOTAL	2 (0.53%)	11 (29.44%)	13 (3.45%)	6 (1.59%)	38 (10.08%)	56 (14.85%)	43 (11.41%)	106 (28.12%)	2 (0.53%)



Tabla 16. Importancia que posee cada método de búsqueda de empleo en la consecución del segundo trabajo (sin incluir el trabajo actual) por titulaciones

Titulación	Anuncios en prensa	Envío de Currículum a empresas	Servicio Andaluz de Empleo/ INEM	Empresas de trabajo temporal o agencias privadas de colocación	Bolsas de trabajo de Colegios Profesionales, Universidad o de Administraciones Públicas	Internet	Prácticas de empresa	Contactos personales (amigos, conocidos, familiares)	Oposiciones
Diplomatura de Ciencias Empresariales (Plan 2000)	0 (0.00%)	2 (13.33%)	2 (13.33%)	0 (0.00%)	2 (13.33%)	1 (6.67%)	1 (6.67%)	7 (46.67%)	0 (0.00%)
Diplomatura de Relaciones Laborales	0 (0.00%)	1 (12.50%)	3 (37.50%)	0 (0.00%)	0 (0.00%)	1 (12.50%)	0 (0.00%)	3 (37.50%)	0 (0.00%)
Diplomatura de Turismo	0 (0.00%)	4 (36.36%)	0 (0.00%)	0 (0.00%)	1 (9.09%)	0 (0.00%)	0 (0.00%)	6 (54.55%)	0 (0.00%)
Diplomatura en Trabajo Social	0 (0.00%)	6 (66.67%)	2 (22.22%)	0 (0.00%)	0 (0.00%)	0 (0.00%)	0 (0.00%)	1 (11.11%)	0 (0.00%)
Grado en Biología	0 (0.00%)	0 (0.00%)	0 (0.00%)	0 (0.00%)	0 (0.00%)	0 (0.00%)	0 (0.00%)	1 (100.00%)	0 (0.00%)
Grado en Enfermería	0 (0.00%)	6 (40.00%)	1 (6.67%)	0 (0.00%)	4 (26.67%)	1 (6.67%)	0 (0.00%)	3 (20.00%)	0 (0.00%)
Grado en Fisioterapia	0 (0.00%)	10 (55.56%)	1 (5.56%)	0 (0.00%)	1 (5.56%)	2 (11.11%)	1 (5.56%)	3 (16.67%)	0 (0.00%)
Grado en Trabajo Social	0 (0.00%)	3 (60.00%)	0 (0.00%)	0 (0.00%)	1 (20.00%)	0 (0.00%)	0 (0.00%)	1 (20.00%)	0 (0.00%)
Ingeniería de Organización Industrial	0 (0.00%)	0 (0.00%)	1 (50.00%)	0 (0.00%)	0 (0.00%)	0 (0.00%)	0 (0.00%)	1 (50.00%)	0 (0.00%)
Ingeniería Industrial	0 (0.00%)	2 (33.33%)	1 (16.67%)	0 (0.00%)	0 (0.00%)	2 (33.33%)	1 (16.67%)	0 (0.00%)	0 (0.00%)
Ingeniería Técnica de Informática de Gestión	0 (0.00%)	1 (25.00%)	0 (0.00%)	0 (0.00%)	0 (0.00%)	1 (25.00%)	1 (25.00%)	0 (0.00%)	1 (25.00%)
Ingeniería Técnica de Minas: Especialidad de Recursos Energéticos Combustibles y Explosivos	0 (0.00%)	0 (0.00%)	0 (0.00%)	0 (0.00%)	0 (0.00%)	0 (0.00%)	0 (0.00%)	1 (100.00%)	0 (0.00%)
Ingeniería Técnica de Topografía	0 (0.00%)	2 (40.00%)	2 (40.00%)	0 (0.00%)	0 (0.00%)	0 (0.00%)	1 (20.00%)	0 (0.00%)	0 (0.00%)
Ingeniería Técnica en Telecomunicaciones: Especialidad de Telemática	0 (0.00%)	0 (0.00%)	0 (0.00%)	0 (0.00%)	0 (0.00%)	2 (33.33%)	2 (33.33%)	2 (33.33%)	0 (0.00%)
Ingeniería Técnica Industrial: Especialidad de Electricidad (Jaén)	0 (0.00%)	2 (50.00%)	0 (0.00%)	0 (0.00%)	0 (0.00%)	0 (0.00%)	0 (0.00%)	2 (50.00%)	0 (0.00%)
Ingeniería Técnica Industrial: Especialidad de Electricidad (Linares)	0 (0.00%)	0 (0.00%)	1 (50.00%)	0 (0.00%)	0 (0.00%)	0 (0.00%)	0 (0.00%)	1 (50.00%)	0 (0.00%)
Ingeniería Técnica Industrial: Especialidad de Electrónica Industrial	0 (0.00%)	1 (25.00%)	0 (0.00%)	0 (0.00%)	0 (0.00%)	1 (25.00%)	0 (0.00%)	2 (50.00%)	0 (0.00%)
Ingeniería Técnica Industrial: Especialidad de Mecánica (Jaén)	0 (0.00%)	3 (75.00%)	0 (0.00%)	0 (0.00%)	0 (0.00%)	0 (0.00%)	1 (25.00%)	0 (0.00%)	0 (0.00%)
Ingeniería Técnica Industrial: Especialidad de Mecánica (Linares)	0 (0.00%)	1 (20.00%)	0 (0.00%)	0 (0.00%)	0 (0.00%)	1 (20.00%)	0 (0.00%)	3 (60.00%)	0 (0.00%)
Ingeniería Técnica Industrial: Especialidad de Química Industrial	0 (0.00%)	0 (0.00%)	1 (100.00%)	0 (0.00%)	0 (0.00%)	0 (0.00%)	0 (0.00%)	0 (0.00%)	0 (0.00%)
Licenciatura de Administración y Dirección de Empresas	0 (0.00%)	6 (21.43%)	2 (7.14%)	2 (7.14%)	3 (10.71%)	4 (14.29%)	3 (10.71%)	8 (28.57%)	0 (0.00%)
Licenciatura de Biología	0 (0.00%)	2 (33.33%)	0 (0.00%)	0 (0.00%)	0 (0.00%)	0 (0.00%)	0 (0.00%)	4 (66.67%)	0 (0.00%)
Licenciatura de Ciencias Ambientales	0 (0.00%)	1 (25.00%)	2 (50.00%)	0 (0.00%)	0 (0.00%)	0 (0.00%)	0 (0.00%)	1 (25.00%)	0 (0.00%)
Licenciatura de Ciencias del Trabajo (Plan 2002)	0 (0.00%)	0 (0.00%)	0 (0.00%)	0 (0.00%)	0 (0.00%)	0 (0.00%)	0 (0.00%)	4 (100.00%)	0 (0.00%)
Licenciatura de Derecho	0 (0.00%)	0 (0.00%)	0 (0.00%)	0 (0.00%)	1 (50.00%)	0 (0.00%)	0 (0.00%)	1 (50.00%)	0 (0.00%)
Licenciatura de Filología Hispánica	0 (0.00%)	0 (0.00%)	0 (0.00%)	0 (0.00%)	1 (100.00%)	0 (0.00%)	0 (0.00%)	0 (0.00%)	0 (0.00%)

Titulación	Anuncios en prensa	Envío de Currículum a empresas	Servicio Andaluz de Empleo/ INEM	Empresas de trabajo temporal o agencias privadas de colocación	Bolsas de trabajo de Colegios Profesionales, Universidad o de Administraciones Públicas	Internet	Prácticas de empresa	Contactos personales (amigos, conocidos, familiares)	Oposiciones
Licenciatura de Filología Inglesa y Diplomatura de Turismo	0 (0.00%)	5 (62.50%)	0 (0.00%)	0 (0.00%)	1 (12.50%)	1 (12.50%)	0 (0.00%)	1 (12.50%)	0 (0.00%)
Licenciatura de Historia del Arte	0 (0.00%)	0 (0.00%)	0 (0.00%)	0 (0.00%)	1 (100.00%)	0 (0.00%)	0 (0.00%)	0 (0.00%)	0 (0.00%)
Licenciatura de Psicología	0 (0.00%)	3 (21.43%)	1 (7.14%)	0 (0.00%)	1 (7.14%)	1 (7.14%)	0 (0.00%)	8 (57.14%)	0 (0.00%)
Licenciatura de Psicopedagogía	1 (5.26%)	9 (47.37%)	1 (5.26%)	1 (5.26%)	3 (15.79%)	0 (0.00%)	0 (0.00%)	3 (15.79%)	1 (5.26%)
Licenciatura de Química	0 (0.00%)	0 (0.00%)	0 (0.00%)	0 (0.00%)	0 (0.00%)	0 (0.00%)	0 (0.00%)	1 (100.00%)	0 (0.00%)
Licenciaturas de Derecho y Administración y Dirección de Empresas	0 (0.00%)	3 (100.00%)	0 (0.00%)	0 (0.00%)	0 (0.00%)	0 (0.00%)	0 (0.00%)	0 (0.00%)	0 (0.00%)
Maestro, Especialidad de Educación Infantil (Úbeda)	0 (0.00%)	1 (50.00%)	0 (0.00%)	0 (0.00%)	1 (50.00%)	0 (0.00%)	0 (0.00%)	0 (0.00%)	0 (0.00%)
Maestro/a: Especialidad de Educación Física (Jaén)	0 (0.00%)	2 (66.67%)	0 (0.00%)	0 (0.00%)	0 (0.00%)	1 (33.33%)	0 (0.00%)	0 (0.00%)	0 (0.00%)
Maestro/a: Especialidad de Educación Infantil (Jaén)	0 (0.00%)	0 (0.00%)	0 (0.00%)	0 (0.00%)	0 (0.00%)	0 (0.00%)	0 (0.00%)	1 (100.00%)	0 (0.00%)
Maestro/a: Especialidad de Educación Musical (Jaén)	0 (0.00%)	1 (16.67%)	0 (0.00%)	0 (0.00%)	0 (0.00%)	0 (0.00%)	1 (16.67%)	4 (66.67%)	0 (0.00%)
Maestro/a: Especialidad de Lengua Extranjera (Jaén)	0 (0.00%)	0 (0.00%)	0 (0.00%)	0 (0.00%)	1 (50.00%)	0 (0.00%)	0 (0.00%)	1 (50.00%)	0 (0.00%)
Titulación Internacional en Derecho y en Ciencia Política	0 (0.00%)	0 (0.00%)	0 (0.00%)	0 (0.00%)	0 (0.00%)	0 (0.00%)	0 (0.00%)	1 (100.00%)	0 (0.00%)

Tabla 17. Importancia que posee cada método de búsqueda de empleo en la consecución del segundo trabajo (sin incluir el trabajo actual) agrupada por ramas de titulaciones

Rama	Anuncios en prensa	Envío de Currículum a empresas	Servicio Andaluz de Empleo/ INEM	Empresas de trabajo temporal o agencias privadas de colocación	Bolsas de trabajo de Colegios Profesionales, Universidad o de Administraciones Públicas	Internet	Prácticas de empresa	Contactos personales (amigos, conocidos, familiares)	Oposiciones
Humanidades	0 (0.00%)	5 (50.00%)	0 (0.00%)	0 (0.00%)	3 (30.00%)	1 (10.00%)	0 (0.00%)	1 (10.00%)	0 (0.00%)
Experimentales	0 (0.00%)	3 (25.00%)	2 (16.67%)	0 (0.00%)	0 (0.00%)	0 (0.00%)	0 (0.00%)	7 (58.33%)	0 (0.00%)
Ciencias de la Salud	0 (0.00%)	16 (48.48%)	2 (6.06%)	0 (0.00%)	5 (15.15%)	3 (9.09%)	1 (3.03%)	6 (18.18%)	0 (0.00%)
Sociales y Jurídicas	1 (0.75%)	41 (30.83%)	11 (8.27%)	3 (2.26%)	14 (10.53%)	8 (6.02%)	5 (3.76%)	49 (36.84%)	1 (0.75%)
Técnicas	0 (0.00%)	12 (27.27%)	6 (13.64%)	0 (0.00%)	0 (0.00%)	7 (15.91%)	6 (13.64%)	12 (27.27%)	1 (2.27%)
TOTAL	1 (0.43%)	77 (33.19%)	21 (9.05%)	3 (1.29%)	22 (9.48%)	19 (8.19%)	12 (5.17%)	75 (32.33%)	2 (0.86%)

Cuando se analiza la situación relativa al **segundo trabajo** –Tablas 16 y 17– se aprecia alguna pequeña variación respecto a los métodos utilizados para conseguir el primer empleo. Así, los dos métodos de búsqueda más importantes siguen siendo el envío de currículum a empresas y los contactos personales, aunque la importancia acumulada de ambos métodos es aún mayor en el caso del segundo trabajo, pues entre ambos métodos los/as egresados/as consiguen dos de cada tres segundos puestos de trabajo. El tercer lugar es ocupado por las bolsas de trabajo de colegios profesionales, universidad o administraciones públicas con un 9.48%. En cuarto lugar, y muy próximo a las bolsas de trabajo,



se encuentran los Servicios de Empleo, a nivel estatal o andaluz, con un 9.05%, aumentando su importancia en casi 6 puntos respecto al primer empleo.

A nivel de ramas, se observa que el patrón observado es similar en todas las ramas, salvo en Humanidades donde gana peso el envío de currículum a empresas como método para encontrar su segundo trabajo al suponer un 50% del total, y en la rama de titulaciones Técnicas donde Internet pierde 10 puntos de importancia y donde un 54% de los puestos se consigue, bien a través de envío de currículum a empresas o bien a través de contactos personales.

Si se analizan las cifras de **empleo actual** (Tabla 19) encontramos que, como métodos más importantes, se mantienen el envío de currículum a empresas (36.75%) y en segundo lugar los contactos personales (23.66%). En tercer lugar aparece Internet (13.09%), le siguen las prácticas de empresa (9.49%) y las bolsas de trabajo de colegios profesionales, universidad y administraciones públicas (8.51%). Respecto del año anterior se aprecia el aumento en tres puntos de la importancia del envío de currículum a empresas como principal método de búsqueda de empleo y el aumento en casi 5 puntos en la utilización de Internet para encontrar trabajo, pasando de ser el quinto método al tercero más utilizado. De otro lado, destaca la pérdida de 6 puntos del que sigue siendo el segundo método más utilizado para encontrar el empleo actual, los contactos personales.

Tabla 18. Importancia que posee cada método de búsqueda de empleo en la consecución del trabajo actual por titulaciones

Titulación	Anuncios en prensa	Envío de Currículum a empresas	Servicio Andaluz de Empleo/INEM	Empresas de trabajo temporal o agencias privadas de colocación	Bolsas de trabajo de Colegios Profesionales, Universidad o de Administraciones Públicas	Internet	Prácticas de empresa	Contactos personales (amigos, conocidos, familiares)	Oposiciones
Diplomatura de Ciencias Empresariales (Plan 2000)	0 (0.00%)	23 (34.85%)	0 (0.00%)	0 (0.00%)	3 (4.55%)	10 (15.15%)	11 (16.67%)	18 (27.27%)	1 (1.52%)
Diplomatura de Enfermería	0 (0.00%)	0 (0.00%)	0 (0.00%)	0 (0.00%)	1 (100.00%)	0 (0.00%)	0 (0.00%)	0 (0.00%)	0 (0.00%)
Diplomatura de Estadística y la Ingeniería Técnica de Informática de Gestión	0 (0.00%)	0 (0.00%)	0 (0.00%)	0 (0.00%)	2 (66.67%)	1 (33.33%)	0 (0.00%)	0 (0.00%)	0 (0.00%)
Diplomatura de Gestión y Administración Pública	0 (0.00%)	0 (0.00%)	0 (0.00%)	0 (0.00%)	0 (0.00%)	2 (28.57%)	2 (28.57%)	2 (28.57%)	1 (14.29%)
Diplomatura de Relaciones Laborales	0 (0.00%)	2 (14.29%)	0 (0.00%)	0 (0.00%)	1 (7.14%)	3 (21.43%)	5 (35.71%)	3 (21.43%)	0 (0.00%)
Diplomatura de Turismo	0 (0.00%)	14 (51.85%)	1 (3.70%)	0 (0.00%)	0 (0.00%)	5 (18.52%)	0 (0.00%)	7 (25.93%)	0 (0.00%)
Diplomatura en Trabajo Social	0 (0.00%)	6 (40.00%)	0 (0.00%)	0 (0.00%)	0 (0.00%)	2 (13.33%)	3 (20.00%)	4 (26.67%)	0 (0.00%)
Grado en Biología	0 (0.00%)	1 (12.50%)	0 (0.00%)	0 (0.00%)	2 (25.00%)	2 (25.00%)	1 (12.50%)	2 (25.00%)	0 (0.00%)
Grado en Enfermería	0 (0.00%)	33 (41.25%)	1 (1.25%)	0 (0.00%)	19 (23.75%)	2 (2.50%)	1 (1.25%)	14 (17.50%)	10 (12.50%)
Grado en Fisioterapia	0 (0.00%)	21 (72.41%)	2 (6.90%)	0 (0.00%)	1 (3.45%)	1 (3.45%)	2 (6.90%)	2 (6.90%)	0 (0.00%)
Grado en Química	0 (0.00%)	0 (0.00%)	0 (0.00%)	0 (0.00%)	1 (50.00%)	0 (0.00%)	0 (0.00%)	1 (50.00%)	0 (0.00%)
Grado en Trabajo Social	0 (0.00%)	5 (26.32%)	1 (5.26%)	0 (0.00%)	2 (10.53%)	1 (5.26%)	1 (5.26%)	8 (42.11%)	1 (5.26%)
I.T. Minas Especialidades de Explotación de Minas y Sondeos y Prospecciones Mineras	0 (0.00%)	1 (50.00%)	0 (0.00%)	0 (0.00%)	0 (0.00%)	0 (0.00%)	0 (0.00%)	0 (0.00%)	1 (50.00%)
I.T.I. Especialidades de Electricidad y Electrónica Industrial	0 (0.00%)	1 (100.00%)	0 (0.00%)	0 (0.00%)	0 (0.00%)	0 (0.00%)	0 (0.00%)	0 (0.00%)	0 (0.00%)
I.T.I. Especialidades de Electricidad y Mecánica (Jaén)	0 (0.00%)	1 (100.00%)	0 (0.00%)	0 (0.00%)	0 (0.00%)	0 (0.00%)	0 (0.00%)	0 (0.00%)	0 (0.00%)

Titulación	Anuncios en prensa	Envío de Currículum a empresas	Servicio Andaluz de Empleo/INEM	Empresas de trabajo temporal o agencias privadas de colocación	Bolsas de trabajo de Colegios Profesionales, Universidad o de Administraciones Públicas	Internet	Prácticas de empresa	Contactos personales (amigos, conocidos, familiares)	Oposiciones
I.T.I. Especialidades de Electricidad y Mecánica (Linares)	0 (0.00%)	0 (0.00%)	0 (0.00%)	0 (0.00%)	0 (0.00%)	2 (100.00%)	0 (0.00%)	0 (0.00%)	0 (0.00%)
I.T.I. Especialidades de Electrónica Industrial y Mecánica	0 (0.00%)	0 (0.00%)	0 (0.00%)	0 (0.00%)	0 (0.00%)	1 (50.00%)	0 (0.00%)	1 (50.00%)	0 (0.00%)
I.T.I. Especialidades de Mecánica y Química Industrial	0 (0.00%)	1 (100.00%)	0 (0.00%)	0 (0.00%)	0 (0.00%)	0 (0.00%)	0 (0.00%)	0 (0.00%)	0 (0.00%)
Ingeniería de Geodesia y Cartografía	0 (0.00%)	3 (30.00%)	0 (0.00%)	0 (0.00%)	2 (20.00%)	0 (0.00%)	1 (10.00%)	3 (30.00%)	1 (10.00%)
Ingeniería de Informática	1 (4.76%)	10 (47.62%)	2 (9.52%)	0 (0.00%)	1 (4.76%)	3 (14.29%)	0 (0.00%)	3 (14.29%)	1 (4.76%)
Ingeniería de Organización Industrial	0 (0.00%)	10 (47.62%)	0 (0.00%)	0 (0.00%)	1 (4.76%)	2 (9.52%)	2 (9.52%)	4 (19.05%)	2 (9.52%)
Ingeniería de Telecomunicación	0 (0.00%)	2 (28.57%)	0 (0.00%)	0 (0.00%)	0 (0.00%)	2 (28.57%)	1 (14.29%)	2 (28.57%)	0 (0.00%)
Ingeniería Industrial	0 (0.00%)	12 (40.00%)	0 (0.00%)	0 (0.00%)	1 (3.33%)	6 (20.00%)	7 (23.33%)	4 (13.33%)	0 (0.00%)
Ingeniería Técnica de Informática de Gestión	0 (0.00%)	9 (25.71%)	0 (0.00%)	0 (0.00%)	1 (2.86%)	13 (37.14%)	4 (11.43%)	8 (22.86%)	0 (0.00%)
Ingeniería Técnica de Minas: Especialidad de Explotación de Minas	0 (0.00%)	1 (25.00%)	0 (0.00%)	0 (0.00%)	0 (0.00%)	0 (0.00%)	0 (0.00%)	3 (75.00%)	0 (0.00%)
Ingeniería Técnica de Minas: Especialidad de Recursos Energéticos Combustibles y Explosivos	1 (33.33%)	0 (0.00%)	0 (0.00%)	0 (0.00%)	0 (0.00%)	0 (0.00%)	1 (33.33%)	1 (33.33%)	0 (0.00%)
Ingeniería Técnica de Topografía	0 (0.00%)	7 (25.93%)	0 (0.00%)	0 (0.00%)	1 (3.70%)	5 (18.52%)	3 (11.11%)	11 (40.74%)	0 (0.00%)
Ingeniería Técnica en Telecomunicaciones: Especialidad de Telemática	0 (0.00%)	2 (10.53%)	0 (0.00%)	0 (0.00%)	0 (0.00%)	12 (63.16%)	0 (0.00%)	4 (21.05%)	1 (5.26%)
Ingeniería Técnica Industrial: Especialidad de Electricidad (Jaén)	0 (0.00%)	11 (45.83%)	0 (0.00%)	0 (0.00%)	0 (0.00%)	3 (12.50%)	3 (12.50%)	6 (25.00%)	1 (4.17%)
Ingeniería Técnica Industrial: Especialidad de Electricidad (Linares)	1 (10.00%)	3 (30.00%)	0 (0.00%)	0 (0.00%)	1 (10.00%)	1 (10.00%)	1 (10.00%)	3 (30.00%)	0 (0.00%)
Ingeniería Técnica Industrial: Especialidad de Electrónica Industrial	0 (0.00%)	4 (30.77%)	0 (0.00%)	0 (0.00%)	1 (7.69%)	1 (7.69%)	1 (7.69%)	6 (46.15%)	0 (0.00%)
Ingeniería Técnica Industrial: Especialidad de Mecánica (Jaén)	1 (3.85%)	17 (65.38%)	0 (0.00%)	1 (3.85%)	0 (0.00%)	0 (0.00%)	3 (11.54%)	4 (15.38%)	0 (0.00%)
Ingeniería Técnica Industrial: Especialidad de Mecánica (Linares)	0 (0.00%)	7 (53.85%)	0 (0.00%)	0 (0.00%)	1 (7.69%)	2 (15.38%)	1 (7.69%)	2 (15.38%)	0 (0.00%)
Ingeniería Técnica Industrial: Especialidad de Química Industrial	1 (25.00%)	1 (25.00%)	0 (0.00%)	0 (0.00%)	0 (0.00%)	0 (0.00%)	1 (25.00%)	1 (25.00%)	0 (0.00%)
Licenciatura de Administración y Dirección de Empresas	0 (0.00%)	27 (34.62%)	3 (3.85%)	1 (1.28%)	9 (11.54%)	11 (14.10%)	12 (15.38%)	15 (19.23%)	0 (0.00%)
Licenciatura de Biología	0 (0.00%)	5 (41.67%)	2 (16.67%)	0 (0.00%)	1 (8.33%)	3 (25.00%)	0 (0.00%)	1 (8.33%)	0 (0.00%)
Licenciatura de Ciencias Ambientales	0 (0.00%)	0 (0.00%)	0 (0.00%)	0 (0.00%)	1 (25.00%)	0 (0.00%)	0 (0.00%)	3 (75.00%)	0 (0.00%)
Licenciatura de Ciencias del Trabajo (Plan 2002)	0 (0.00%)	4 (11.43%)	1 (2.86%)	1 (2.86%)	3 (8.57%)	5 (14.29%)	4 (11.43%)	7 (20.00%)	10 (28.57%)
Licenciatura de Derecho	0 (0.00%)	7 (19.44%)	0 (0.00%)	1 (2.78%)	1 (2.78%)	2 (5.56%)	3 (8.33%)	17 (47.22%)	5 (13.89%)
Licenciatura de Filología Hispánica	0 (0.00%)	4 (80.00%)	0 (0.00%)	0 (0.00%)	0 (0.00%)	0 (0.00%)	0 (0.00%)	1 (20.00%)	0 (0.00%)
Licenciatura de Filología Inglesa	0 (0.00%)	4 (57.14%)	0 (0.00%)	0 (0.00%)	1 (14.29%)	0 (0.00%)	0 (0.00%)	2 (28.57%)	0 (0.00%)



Titulación	Anuncios en prensa	Envío de Currículum a empresas	Servicio Andaluz de Empleo/INEM	Empresas de trabajo temporal o agencias privadas de colocación	Bolsas de trabajo de Colegios Profesionales, Universidad o de Administraciones Públicas	Internet	Prácticas de empresa	Contactos personales (amigos, conocidos, familiares)	Oposiciones
Licenciatura de Filología Inglesa y Diplomatura de Turismo	0 (0.00%)	13 (38.24%)	0 (0.00%)	1 (2.94%)	2 (5.88%)	6 (17.65%)	3 (8.82%)	9 (26.47%)	0 (0.00%)
Licenciatura de Historia del Arte	0 (0.00%)	3 (42.86%)	0 (0.00%)	0 (0.00%)	0 (0.00%)	0 (0.00%)	0 (0.00%)	2 (28.57%)	2 (28.57%)
Licenciatura de Psicología	0 (0.00%)	20 (44.44%)	0 (0.00%)	0 (0.00%)	3 (6.67%)	5 (11.11%)	4 (8.89%)	11 (24.44%)	2 (4.44%)
Licenciatura de Psicopedagogía	1 (4.55%)	4 (18.18%)	1 (4.55%)	0 (0.00%)	4 (18.18%)	2 (9.09%)	1 (4.55%)	2 (9.09%)	7 (31.82%)
Licenciaturas de Derecho y Administración y Dirección de Empresas	0 (0.00%)	5 (38.46%)	0 (0.00%)	0 (0.00%)	4 (30.77%)	2 (15.38%)	0 (0.00%)	1 (7.69%)	1 (7.69%)
Maestro, Especialidad de Educación Física (Úbeda)	0 (0.00%)	2 (66.67%)	0 (0.00%)	0 (0.00%)	0 (0.00%)	0 (0.00%)	0 (0.00%)	0 (0.00%)	1 (33.33%)
Maestro, Especialidad de Educación Infantil (Úbeda)	0 (0.00%)	4 (44.44%)	1 (11.11%)	0 (0.00%)	2 (22.22%)	0 (0.00%)	1 (11.11%)	1 (11.11%)	0 (0.00%)
Maestro, Especialidad de Educación Primaria (Úbeda)	0 (0.00%)	1 (50.00%)	0 (0.00%)	0 (0.00%)	0 (0.00%)	0 (0.00%)	0 (0.00%)	1 (50.00%)	0 (0.00%)
Maestro/a: Especialidad de Educación Física (Jaén)	0 (0.00%)	3 (33.33%)	0 (0.00%)	0 (0.00%)	0 (0.00%)	1 (11.11%)	1 (11.11%)	3 (33.33%)	1 (11.11%)
Maestro/a: Especialidad de Educación Infantil (Jaén)	0 (0.00%)	4 (57.14%)	0 (0.00%)	0 (0.00%)	0 (0.00%)	0 (0.00%)	0 (0.00%)	3 (42.86%)	0 (0.00%)
Maestro/a: Especialidad de Educación Musical (Jaén)	0 (0.00%)	5 (50.00%)	0 (0.00%)	0 (0.00%)	0 (0.00%)	0 (0.00%)	1 (10.00%)	3 (30.00%)	1 (10.00%)
Maestro/a: Especialidad de Educación Primaria (Jaén)	0 (0.00%)	4 (44.44%)	0 (0.00%)	0 (0.00%)	1 (11.11%)	0 (0.00%)	1 (11.11%)	3 (33.33%)	0 (0.00%)
Maestro/a: Especialidad de Lengua Extranjera (Jaén)	0 (0.00%)	4 (44.44%)	0 (0.00%)	0 (0.00%)	0 (0.00%)	1 (11.11%)	0 (0.00%)	3 (33.33%)	1 (11.11%)
Programación Conjunta, Maestro de Educación Infantil y Educación Primaria (Úbeda)	0 (0.00%)	3 (50.00%)	0 (0.00%)	0 (0.00%)	0 (0.00%)	0 (0.00%)	1 (16.67%)	2 (33.33%)	0 (0.00%)
Programación Conjunta, Maestro de Educación Primaria y Educación Física (Úbeda)	0 (0.00%)	0 (0.00%)	0 (0.00%)	0 (0.00%)	0 (0.00%)	0 (0.00%)	0 (0.00%)	1 (100.00%)	0 (0.00%)
Programación Conjunta, Maestro de Educación Primaria y Educación Musical (Úbeda)	0 (0.00%)	1 (50.00%)	0 (0.00%)	0 (0.00%)	1 (50.00%)	0 (0.00%)	0 (0.00%)	0 (0.00%)	0 (0.00%)
Programación Conjunta, Maestro de Educación Primaria y Lengua Extranjera (Úbeda)	0 (0.00%)	2 (40.00%)	0 (0.00%)	0 (0.00%)	2 (40.00%)	0 (0.00%)	0 (0.00%)	0 (0.00%)	1 (20.00%)
Titulación Internacional en Derecho y en Ciencia Política	0 (0.00%)	0 (0.00%)	0 (0.00%)	0 (0.00%)	1 (100.00%)	0 (0.00%)	0 (0.00%)	0 (0.00%)	0 (0.00%)

Por ramas (Tabla 19), se desprende que el envío de currículum a empresas junto con los contactos personales, suponen siempre más de la mitad de los empleos que disfrutan actualmente los/as egresados/as de las ramas de Humanidades, Sociales y Jurídicas y Técnicas. En Experimentales destaca que Internet ocupa el segundo puesto, empatado con el envío de currículum a empresas, como método utilizado para encontrar el puesto de trabajo actual. En Salud, prácticamente, la mitad de los puestos de trabajo han sido logrados gracias al envío de currículum a empresas/administraciones públicas. Por último, destaca que un 19.2% de los/as titulados/as de Técnicas ha conseguido su trabajo actual a través de Internet.



Tabla 19. Importancia que posee cada método de búsqueda de empleo en la consecución del trabajo actual agrupada por ramas de titulaciones

Rama	Anuncios en prensa	Envío de Currículum a empresas	Servicio Andaluz de Empleo/ INEM	Empresas de trabajo temporal o agencias privadas de colocación	Bolsas de trabajo de Colegios Profesionales, Universidad o de Administraciones Públicas	Internet	Prácticas de empresa	Contactos personales (amigos, conocidos, familiares)	Oposiciones
Humanidades	0 (0.00%)	24 (46.15%)	0 (0.00%)	1 (1.92%)	3 (5.77%)	6 (11.54%)	3 (5.77%)	13 (25.00%)	2 (3.85%)
Experimentales	0 (0.00%)	6 (20.69%)	2 (6.90%)	0 (0.00%)	7 (24.14%)	6 (20.69%)	1 (3.45%)	7 (24.14%)	0 (0.00%)
Ciencias de la Salud	0 (0.00%)	54 (49.09%)	3 (2.73%)	0 (0.00%)	21 (19.09%)	3 (2.73%)	3 (2.73%)	16 (14.55%)	10 (9.09%)
Sociales y Jurídicas	1 (0.22%)	150 (33.33%)	8 (1.78%)	3 (0.67%)	37 (8.22%)	52 (11.56%)	51 (11.33%)	115 (25.56%)	33 (7.33%)
Técnicas	5 (1.81%)	103 (37.32%)	2 (0.72%)	1 (0.36%)	10 (3.62%)	53 (19.20%)	29 (10.51%)	66 (23.91%)	7 (2.54%)
TOTAL	6 (0.65%)	337 (36.75%)	15 (1.64%)	5 (0.55%)	78 (8.51%)	120 (13.09%)	87 (9.49%)	217 (23.66%)	52 (5.67%)

En las Tablas 20 y 21 se muestran los valores del tiempo necesario (en años) para encontrar el primer empleo en función del método utilizado para conseguirlo. Considerando el conjunto de egresados/as de la Universidad de Jaén, el tiempo medio para encontrar el primer empleo es de un año, aunque se aprecian diferencias entre ramas. Así, mientras que los/as egresados/as de Salud tardan 10 meses y medio para encontrar un trabajo, los titulados de Humanidades tardan, en promedio, unos 15 meses en encontrar un empleo. Por otra parte, se aprecia que los métodos más empleados (envío de currículum a empresas, contactos personales, prácticas de empresa, internet y bolsas de trabajo) no coinciden en todos los casos con los métodos más efectivos (en cuanto a la rapidez) para encontrar un primer trabajo, aunque existen diferencias entre titulaciones. Así, en promedio, los métodos que resulta más efectivos son el de acudir a los anuncios en prensa y las prácticas en empresas, pues los/as egresados/as encuentran empleo en poco más de 9 meses. El método que, en conjunto, resulta ser menos efectivo es el acudir a los servicios de empleo estatales o autonómicos, ya que en este caso la media para encontrar el primer empleo se eleva hasta los 16 meses.

El análisis realizado por ramas permite deducir que en Humanidades los métodos más efectivos son las prácticas en empresa y el envío de currículum, ya que los titulados encuentran su empleo en menos de un año. En Experimentales, los métodos más efectivos son las prácticas en empresa con unos 8 meses de media para encontrar el primer empleo y los anuncios en prensa donde encontrar este empleo es, prácticamente, inmediato. En Salud, los métodos más efectivos son las prácticas en empresa y el envío de currículum con 7 y 8 meses, respectivamente, para encontrar el primer trabajo. En Sociales y Jurídicas, los anuncios en prensa permiten que los/as egresados/as encuentren su primer empleo en unos 4 meses y medio, mientras que el segundo método más efectivo son las prácticas en empresa que permiten lograr el primer empleo en 9 meses de media. En Técnicas, son las oposiciones el método más efectivo al conseguir el primer empleo 6 meses después de finalizar la carrera, seguido de Internet que permite encontrar un trabajo en 9 meses.



Tabla 20. Tiempo necesario para encontrar el primer empleo en función del método utilizado para conseguirlo por titulaciones (expresado en años)

Titulación	Anuncios en prensa	Envío de Currículum a empresas	Servicio Andaluz de Empleo/INEM	Empresas de trabajo temporal o agencias privadas de colocación	Bolsas de trabajo de Colegios Profesionales, Universidad o de Administraciones Públicas	Internet	Prácticas de empresa	Contactos personales (amigos, conocidos, familiares)	Oposiciones
Diplomatura de Ciencias Empresariales (Plan 2000)	0.16	1.07	1.19		0.87	0.62	0.80	0.8	0.33
Diplomatura de Estadística y la Ingeniería Técnica de Informática de Gestión								0.08	
Diplomatura de Gestión y Administración Pública			1.50			1.08		0.41	
Diplomatura de Relaciones Laborales			1.18		1.41	2.75	1.120	1.06	
Diplomatura de Turismo		1.45	1.61				0.69	0.53	
Diplomatura en Trabajo Social		0.71	1.70			0.66	1.08	0.63	
Grado en Biología		1.37			1.75	2.04	1.33	1.38	
Grado en Ciencias Ambientales		1.00						0.33330000	
Grado en Enfermería		0.84	1.16	0.83	1.07	1.08	1.58	1.06	1.06
Grado en Fisioterapia		0.45	0.50		0.75	0.80	0.33	0.30	
Grado en Química					1.45		0.95		
Grado en Trabajo Social		0.88	1.50		0.83	1.91	0.25	1.26	
I.T. Minas Especialidades de Explotación de Minas y Sondeos y Prospecciones Mineras		1.33							
I.T.I. Especialidades de Electricidad y Electrónica Industrial		1.58			1.33				
I.T.I. Especialidades de Electricidad y Mecánica (Jaén)		1.16						1.91	
I.T.I. Especialidades de Electricidad y Mecánica (Linares)		0.58				1.58			
I.T.I. Especialidades de Electrónica Industrial y Mecánica						1.58		1.83	
I.T.I. Especialidades de Mecánica y Química Industrial		2.00							
Ingeniería de Geodesia y Cartografía		0.77			0.62	0.583		0.49	
Ingeniería de Informática		0.91	0.75		0.83	0.47	0.83	0.50	
Ingeniería de Organización Industrial		0.94	1.58		0.958	0.30	1.00	0.68	1.33
Ingeniería de Telecomunicación		1.41	1.33			0.38	0.33		
Ingeniería Industrial		0.70			1.7	0.68	0.50	0.87	
Ingeniería Técnica de Informática de Gestión		1.12			0.33	0.61	1.30	0.90	
Ingeniería Técnica de Minas: Especialidad de Explotación de Minas						1.58		0.74	
Ingeniería Técnica de Minas: Especialidad de Recursos Energéticos Combustibles y Explosivos							1.83	0.33	
Ingeniería Técnica de Minas: Especialidad de Sondeos y Prospecciones Mineras								0.83	
Ingeniería Técnica de Topografía		0.93			1.50	0.59	1.50	0.64	

Titulación	Anuncios en prensa	Envío de Currículum a empresas	Servicio Andaluz de Empleo/INEM	Empresas de trabajo temporal o agencias privadas de colocación	Bolsas de trabajo de Colegios Profesionales, Universidad o de Administraciones Públicas	Internet	Prácticas de empresa	Contactos personales (amigos, conocidos, familiares)	Oposiciones
Ingeniería Técnica en Telecomunicaciones: Especialidad de Telemática		0.66				0.95	0.45	0.083	0.16
Ingeniería Técnica Industrial: Especialidad de Electricidad (Jaén)		1.12	1.83			1.00	0.93	0.64	0.083
Ingeniería Técnica Industrial: Especialidad de Electricidad (Linares)		0.79	1.33		0.58		1.83	0.41	
Ingeniería Técnica Industrial: Especialidad de Electrónica Industrial		1.58				0.97	2.16	1.06	
Ingeniería Técnica Industrial: Especialidad de Mecánica (Jaén)		1.00	1.58	1.83	1.58	1.08	1.45	0.60	
Ingeniería Técnica Industrial: Especialidad de Mecánica (Linares)		0.95	1.75		2.41	1.10	2.00	0.36	
Ingeniería Técnica Industrial: Especialidad de Química Industrial							1.08	0.41	
Licenciatura de Administración y Dirección de Empresas	0.16	1.05	1.4	2.00	1.06	0.75	0.53	0.80	
Licenciatura de Biología		0.72	1.66		1.33	1.00	0.12	0.61	
Licenciatura de Ciencias Ambientales	0.083		1.39		1.75		0.50	1.041	
Licenciatura de Ciencias del Trabajo (Plan 2002)		1.04	1.48	0.41		0.91	0.86	0.99	
Licenciatura de Derecho	0.83	0.98	1.39	1.41		1.41	1.21	0.90	1.08
Licenciatura de Filología Hispánica		1.12	1.45					1.08	
Licenciatura de Filología Inglesa		1.250			1.33	1.25		1.111	
Licenciatura de Filología Inglesa y Diplomatura de Turismo		0.78	1.41		1.25	1.23	0.85	0.96	
Licenciatura de Historia del Arte	1.83	1.25			0.75		1.25	1.25	
Licenciatura de Humanidades								0.66	
Licenciatura de Psicología		0.96	1.25	0.41	1.33	0.54	0.53	0.77	1.08
Licenciatura de Psicopedagogía		0.81	1.41	0.08	1.19	0.79	1.25	0.41	0.25
Licenciatura de Química		2.08							
Licenciaturas de Derecho y Administración y Dirección de Empresas		0.97			1.0	1.16	0.08	1.08	1.75
Maestro, Especialidad de Educación Infantil (Úbeda)		0.77			0.58		2.41	1.29	
Maestro, Especialidad de Lengua Extranjera (Úbeda)						1.83			
Maestro/a: Especialidad de Educación Física (Jaén)		0.58			0.25	0.16		0.62	0.50
Maestro/a: Especialidad de Educación Infantil (Jaén)		0.79			0.16				
Maestro/a: Especialidad de Educación Musical (Jaén)		0.95					0.75	0.91	1.91
Maestro/a: Especialidad de Educación Primaria (Jaén)		0.79	1.79		1.66	0.91	1.41	1.95	
Maestro/a: Especialidad de Lengua Extranjera (Jaén)		0.97	1.83		1.10	1.12		0.78	
Programación Conjunta, Maestro de Educación Infantil y Educación Primaria (Úbeda)		0.88						0.91	



Titulación	Anuncios en prensa	Envío de Currículum a empresas	Servicio Andaluz de Empleo/INEM	Empresas de trabajo temporal o agencias privadas de colocación	Bolsas de trabajo de Colegios Profesionales, Universidad o de Administraciones Públicas	Internet	Prácticas de empresa	Contactos personales (amigos, conocidos, familiares)	Oposiciones
Programación Conjunta, Maestro de Educación Primaria y Educación Física (Úbeda)								0.50	
Programación Conjunta, Maestro de Educación Primaria y Educación Musical (Úbeda)		1.75			0.66				
Programación Conjunta, Maestro de Educación Primaria y Lengua Extranjera (Úbeda)		0.25			1.45				
Titulación Internacional en Derecho y en Ciencia Política					0.083				

Tabla 21. Tiempo necesario para encontrar el primer empleo en función del método utilizado para conseguirlo agrupado por ramas de titulaciones (expresado en años)

Rama	Anuncios en prensa	Envío de Currículum a empresas	Servicio Andaluz de Empleo/INEM	Empresas de trabajo temporal o agencias privadas de colocación	Bolsas de trabajo de Colegios Profesionales, Universidad o de Administraciones Públicas	Internet	Prácticas de empresa	Contactos personales (amigos, conocidos, familiares)	Oposiciones
Humanidades	1.83	0.96	1.44		1.20	1.23	0.93	1.02	
Experimentales	0.08	1.14	1.44		1.54	1.41	0.66	0.87	
Ciencias de la Salud		0.70	1.00	0.83	1.02	0.94	0.64	0.80	1.06
Sociales y Jurídicas	0.38	0.96	1.42	0.86	1.08	0.84	0.78	0.85	0.89
Técnicas		0.98	1.50	1.83	1.17	0.78	1.11	0.71	0.52

CARACTERÍSTICAS DEL PRIMER EMPLEO CONSEGUIDO POR LOS/AS EGRESADOS/AS

La incorporación de los/as titulados/as al mercado laboral es tal vez el factor más importante en cualquier estudio de inserción laboral de egresados/as. La consecución del primer empleo es un hecho importante en la vida de cualquier persona y, en consecuencia, la información proporcionada por las características del mismo ponen de manifiesto las facilidades o dificultades para incorporarse al mercado laboral. Las variables que se han considerado han sido las siguientes:

- Proporción de titulados/as cuyo período de búsqueda del primer empleo ha sido inferior a un mes (Tabla 22).
- Proporción de titulados/as cuyo período de búsqueda del primer empleo ha sido inferior a un mes y realizaron prácticas de empresa (Tabla 23).
- Proporción de titulados/as cuyo período de búsqueda del primer empleo ha sido inferior a un mes y realizaron trabajo remunerado mientras realizaban la carrera (Tabla 24).
- Tiempo medio que tarda un/a titulado/a en encontrar su primer empleo según la titulación (Figuras 9 y 10).

La duración en la búsqueda del primer empleo se ha obtenido como el período comprendido entre la fecha de finalización de los estudios y la consecución del primer empleo para los/as titulados/as que han conseguido, al menos, un trabajo hasta el momento de realizar este estudio.



Se ha considerado el umbral de un mes como registro de incorporación inmediata al mercado laboral. Los/as titulados/as que han conseguido el primer empleo en tan reducido plazo de tiempo ponen de manifiesto un perfil correcto, una buena formación en la búsqueda de empleo, así como una buena iniciativa para ello. En la Tabla 22 observamos que el número de egresados/as que consiguieron un trabajo en el primer mes después de su graduación (253 egresados/as) representa el 14.07% del total de encuestados/as, observando un descenso de 3.4 puntos respecto del año anterior y que, como se ha comentado, podría estar relacionado con la situación económica difícil que atravesaba España en el momento que los/as encuestados/as finalizaron sus estudios. De hecho, en una cuarta parte de las titulaciones no existe ningún titulado que haya logrado su primer empleo en menos de un mes. En una situación opuesta se encuentran las titulaciones de Ingeniería Técnica Industrial, Especialidad en Química Industrial, Maestro, en la Especialidades de Educación Física y Educación Primaria (Úbeda) y la doble titulación de Estadística e Informática de Gestión, donde un 60% o más de los/as titulados/as consiguieron su primer empleo en menos de un mes.

Tabla 22. Proporción de titulados/as que han encontrado empleo en menos de 1 mes

Titulación	Encuentran empleo en menos de 1 mes
Diplomatura de Ciencias Empresariales (Plan 2000)	9 (10.11%)
Diplomatura de Enfermería	1 (100.00%)
Diplomatura de Estadística y la Ingeniería Técnica de Informática de Gestión	3 (75.00%)
Diplomatura de Gestión y Administración Pública	3 (50.00%)
Diplomatura de Relaciones Laborales	5 (20.83%)
Diplomatura de Turismo	10 (25.00%)
Diplomatura en Trabajo Social	3 (14.29%)
Grado en Biología	0 (0.00%)
Grado en Ciencias Ambientales	0 (0.00%)
Grado en Enfermería	3 (3.37%)
Grado en Fisioterapia	5 (11.36%)
Grado en Química	0 (0.00%)
Grado en Trabajo Social	4 (12.90%)
I.T. Minas Especialidades de Explotación de Minas y Sondeos y Prospecciones Mineras	2 (50.00%)
I.T.I. Especialidades de Electricidad y Electrónica Industrial	0 (0.00%)
I.T.I. Especialidades de Electricidad y Mecánica (Jaén)	0 (0.00%)
I.T.I. Especialidades de Electricidad y Mecánica (Linares)	0 (0.00%)
I.T.I. Especialidades de Electrónica Industrial y Mecánica	0 (0.00%)
I.T.I. Especialidades de Mecánica y Química Industrial	0 (0.00%)
Ingeniería de Geodesia y Cartografía	2 (16.67%)
Ingeniería de Informática	8 (36.36%)
Ingeniería de Organización Industrial	9 (36.00%)



Titulación	Encuentran empleo en menos de 1 mes
Ingeniería de Telecomunicación	2 (25.00%)
Ingeniería Industrial	6 (20.00%)
Ingeniería Técnica de Informática de Gestión	3 (9.09%)
Ingeniería Técnica de Minas: Especialidad de Explotación de Minas	2 (33.33%)
Ingeniería Técnica de Minas: Especialidad de Recursos Energéticos Combustibles y Explosivos	0 (0.00%)
Ingeniería Técnica de Minas: Especialidad de Sondeos y Prospecciones Mineras	0 (0.00%)
Ingeniería Técnica de Topografía	2 (5.71%)
Ingeniería Técnica en Telecomunicaciones: Especialidad de Telemática	2 (10.53%)
Ingeniería Técnica Industrial: Especialidad de Electricidad (Jaén)	6 (18.75%)
Ingeniería Técnica Industrial: Especialidad de Electricidad (Linares)	2 (14.29%)
Ingeniería Técnica Industrial: Especialidad de Electrónica Industrial	4 (26.67%)
Ingeniería Técnica Industrial: Especialidad de Mecánica (Jaén)	7 (19.44%)
Ingeniería Técnica Industrial: Especialidad de Mecánica (Linares)	2 (9.52%)
Ingeniería Técnica Industrial: Especialidad de Química Industrial	3 (60.00%)
Licenciatura de Administración y Dirección de Empresas	25 (20.83%)
Licenciatura de Biología	5 (21.74%)
Licenciatura de Ciencias Ambientales	1 (7.69%)
Licenciatura de Ciencias del Trabajo (Plan 2002)	27 (46.55%)
Licenciatura de Derecho	15 (24.19%)
Licenciatura de Filología Hispánica	0 (0.00%)
Licenciatura de Filología Inglesa	3 (27.27%)
Licenciatura de Filología Inglesa y Diplomatura de Turismo	8 (18.18%)
Licenciatura de Historia del Arte	5 (41.67%)
Licenciatura de Humanidades	0 (0.00%)
Licenciatura de Psicología	13 (16.25%)
Licenciatura de Psicopedagogía	6 (15.00%)
Licenciatura de Química	0 (0.00%)
Licenciaturas de Derecho y Administración y Dirección de Empresas	4 (19.05%)
Maestro, Especialidad de Educación Física (Úbeda)	3 (100.00%)
Maestro, Especialidad de Educación Infantil (Úbeda)	5 (41.67%)
Maestro, Especialidad de Educación Primaria (Úbeda)	2 (66.67%)
Maestro, Especialidad de Lengua Extranjera (Úbeda)	0 (0.00%)
Maestro/a: Especialidad de Educación Física (Jaén)	1 (9.09%)



Titulación	Encuentran empleo en menos de 1 mes
Maestro/a: Especialidad de Educación Infantil (Jaén)	3 (37.50%)
Maestro/a: Especialidad de Educación Musical (Jaén)	4 (19.05%)
Maestro/a: Especialidad de Educación Primaria (Jaén)	2 (14.29%)
Maestro/a: Especialidad de Lengua Extranjera (Jaén)	5 (23.81%)
Programación Conjunta, Maestro de Educación Infantil y Educación Primaria (Úbeda)	4 (44.44%)
Programación Conjunta, Maestro de Educación Primaria y Educación Física (Úbeda)	1 (50.00%)
Programación Conjunta, Maestro de Educación Primaria y Educación Musical (Úbeda)	0 (0.00%)
Programación Conjunta, Maestro de Educación Primaria y Lengua Extranjera (Úbeda)	3 (42.86%)
Titulación Internacional en Derecho y en Ciencia Política	0 (0.00%)

También es importante analizar la influencia de las prácticas de empresa en la consecución de un puesto de trabajo en un plazo inferior al mes. Según los datos de la Tabla 23 hemos comprobado que, de los 253 titulados/as que habían encontrado empleo en menos de un mes, 76 habían realizado prácticas de empresa, lo que representa un 30% del total de estos titulados.

Tabla 23. Porcentaje de egresados/as que han encontrado empleo en menos de un mes y realizaron prácticas de empresa

Titulación	Encuentran empleo en menos de 1 mes y realizaron prácticas de empresa
Diplomatura de Ciencias Empresariales (Plan 2000)	8 (8.99%)
Diplomatura de Enfermería	1 (100.00%)
Diplomatura de Estadística y la Ingeniería Técnica de Informática de Gestión	1 (25.00%)
Diplomatura de Gestión y Administración Pública	1 (16.67%)
Diplomatura de Relaciones Laborales	2 (8.33%)
Diplomatura de Turismo	2 (5.00%)
Diplomatura en Trabajo Social	1 (4.76%)
Grado en Biología	0 (0.00%)
Grado en Ciencias Ambientales	0 (0.00%)
Grado en Enfermería	0 (0.00%)
Grado en Fisioterapia	2 (4.55%)
Grado en Química	0 (0.00%)
Grado en Trabajo Social	0 (0.00%)
I.T. Minas Especialidades de Explotación de Minas y Sondeos y Prospecciones Mineras	0 (0.00%)
I.T.I. Especialidades de Electricidad y Electrónica Industrial	0 (0.00%)
I.T.I. Especialidades de Electricidad y Mecánica (Jaén)	0 (0.00%)



Titulación	Encuentran empleo en menos de 1 mes y realizaron prácticas de empresa
I.T.I. Especialidades de Electricidad y Mecánica (Linares)	0 (0.00%)
I.T.I. Especialidades de Electrónica Industrial y Mecánica	0 (0.00%)
I.T.I. Especialidades de Mecánica y Química Industrial	0 (0.00%)
Ingeniería de Geodesia y Cartografía	1 (8.33%)
Ingeniería de Informática	4 (18.18%)
Ingeniería de Organización Industrial	2 (8.00%)
Ingeniería de Telecomunicación	0 (0.00%)
Ingeniería Industrial	4 (13.33%)
Ingeniería Técnica de Informática de Gestión	2 (6.06%)
Ingeniería Técnica de Minas: Especialidad de Explotación de Minas	0 (0.00%)
Ingeniería Técnica de Minas: Especialidad de Recursos Energéticos Combustibles y Explosivos	0 (0.00%)
Ingeniería Técnica de Minas: Especialidad de Sondeos y Prospecciones Mineras	0 (0.00%)
Ingeniería Técnica de Topografía	0 (0.00%)
Ingeniería Técnica en Telecomunicaciones: Especialidad de Telemática	1 (5.26%)
Ingeniería Técnica Industrial: Especialidad de Electricidad (Jaén)	0 (0.00%)
Ingeniería Técnica Industrial: Especialidad de Electricidad (Linares)	1 (7.14%)
Ingeniería Técnica Industrial: Especialidad de Electrónica Industrial	1 (6.67%)
Ingeniería Técnica Industrial: Especialidad de Mecánica (Jaén)	4 (11.11%)
Ingeniería Técnica Industrial: Especialidad de Mecánica (Linares)	0 (0.00%)
Ingeniería Técnica Industrial: Especialidad de Química Industrial	0 (0.00%)
Licenciatura de Administración y Dirección de Empresas	18 (15.00%)
Licenciatura de Biología	3 (13.04%)
Licenciatura de Ciencias Ambientales	1 (7.69%)
Licenciatura de Ciencias del Trabajo (Plan 2002)	2 (3.45%)
Licenciatura de Derecho	7 (11.29%)
Licenciatura de Filología Hispánica	0 (0.00%)
Licenciatura de Filología Inglesa	0 (0.00%)
Licenciatura de Filología Inglesa y Diplomatura de Turismo	2 (4.55%)
Licenciatura de Historia del Arte	0 (0.00%)
Licenciatura de Humanidades	0 (0.00%)
Licenciatura de Psicología	1 (1.25%)
Licenciatura de Psicopedagogía	0 (0.00%)
Licenciatura de Química	0 (0.00%)



Titulación	Encuentran empleo en menos de 1 mes y realizaron prácticas de empresa
Licenciaturas de Derecho y Administración y Dirección de Empresas	3 (14.29%)
Maestro, Especialidad de Educación Física (Úbeda)	0 (0.00%)
Maestro, Especialidad de Educación Infantil (Úbeda)	0 (0.00%)
Maestro, Especialidad de Educación Primaria (Úbeda)	0 (0.00%)
Maestro, Especialidad de Lengua Extranjera (Úbeda)	0 (0.00%)
Maestro/a: Especialidad de Educación Física (Jaén)	1 (9.09%)
Maestro/a: Especialidad de Educación Infantil (Jaén)	0 (0.00%)
Maestro/a: Especialidad de Educación Musical (Jaén)	0 (0.00%)
Maestro/a: Especialidad de Educación Primaria (Jaén)	0 (0.00%)
Maestro/a: Especialidad de Lengua Extranjera (Jaén)	0 (0.00%)
Programación Conjunta, Maestro de Educación Infantil y Educación Primaria (Úbeda)	0 (0.00%)
Programación Conjunta, Maestro de Educación Primaria y Educación Física (Úbeda)	0 (0.00%)
Programación Conjunta, Maestro de Educación Primaria y Educación Musical (Úbeda)	0 (0.00%)
Programación Conjunta, Maestro de Educación Primaria y Lengua Extranjera (Úbeda)	0 (0.00%)
Titulación Internacional en Derecho y en Ciencia Política	0 (0.00%)

Para estudiar el efecto que produce el hecho de haber simultaneado trabajo y estudios para encontrar un empleo en menos de un mes, nos apoyamos en la Tabla 24. De ella se deduce que el 79.44% de los/as egresados/as que habían conseguido su empleo en un plazo inferior al mes habían simultaneado estudios y trabajo remunerado (201 de 253), lo que supone un porcentaje similar al logrado en años anteriores. Este alto porcentaje podría explicarse por el hecho de que los/as egresados/as han permanecido en los puestos de trabajo que poseían mientras desarrollaban sus estudios, en cuyo caso se apreciaría un desajuste entre nivel formativo y puesto de trabajo desempeñado y que será analizado con detalle más adelante en este informe.

Tabla 24. Porcentaje de egresados/as que han encontrado su primer empleo en menos de un mes y realizaron trabajo remunerado mientras estudiaban la carrera

Titulación	Encuentran empleo en menos de 1 mes simultaneando trabajo
Diplomatura de Ciencias Empresariales (Plan 2000)	9 (16.67%)
Diplomatura de Enfermería	1 (100.00%)
Diplomatura de Estadística y la Ingeniería Técnica de Informática de Gestión	1 (50.00%)
Diplomatura de Gestión y Administración Pública	3 (60.00%)
Diplomatura de Relaciones Laborales	5 (29.41%)
Diplomatura de Turismo	6 (22.22%)
Diplomatura en Trabajo Social	2 (16.67%)



Titulación	Encuentran empleo en menos de 1 mes simultaneando trabajo
Grado en Biología	0 (0.00%)
Grado en Ciencias Ambientales	0 (0.00%)
Grado en Enfermería	3 (3.95%)
Grado en Fisioterapia	3 (9.09%)
Grado en Química	0 (0.00%)
Grado en Trabajo Social	4 (16.67%)
I.T. Minas Especialidades de Explotación de Minas y Sondeos y Prospecciones Mineras	2 (50.00%)
I.T.I. Especialidades de Electricidad y Electrónica Industrial	0
I.T.I. Especialidades de Electricidad y Mecánica (Jaén)	0 (0.00%)
I.T.I. Especialidades de Electricidad y Mecánica (Linares)	0 (0.00%)
I.T.I. Especialidades de Electrónica Industrial y Mecánica	0 (0.00%)
I.T.I. Especialidades de Mecánica y Química Industrial	0
Ingeniería de Geodesia y Cartografía	2 (28.57%)
Ingeniería de Informática	6 (46.15%)
Ingeniería de Organización Industrial	7 (43.75%)
Ingeniería de Telecomunicación	2 (28.57%)
Ingeniería Industrial	2 (12.50%)
Ingeniería Técnica de Informática de Gestión	2 (12.50%)
Ingeniería Técnica de Minas: Especialidad de Explotación de Minas	2 (66.67%)
Ingeniería Técnica de Minas: Especialidad de Recursos Energéticos Combustibles y Explosivos	0 (0.00%)
Ingeniería Técnica de Minas: Especialidad de Sondeos y Prospecciones Mineras	0
Ingeniería Técnica de Topografía	2 (10.53%)
Ingeniería Técnica en Telecomunicaciones: Especialidad de Telemática	2 (18.18%)
Ingeniería Técnica Industrial: Especialidad de Electricidad (Jaén)	6 (33.33%)
Ingeniería Técnica Industrial: Especialidad de Electricidad (Linares)	1 (10.00%)
Ingeniería Técnica Industrial: Especialidad de Electrónica Industrial	4 (36.36%)
Ingeniería Técnica Industrial: Especialidad de Mecánica (Jaén)	6 (23.08%)
Ingeniería Técnica Industrial: Especialidad de Mecánica (Linares)	2 (22.22%)
Ingeniería Técnica Industrial: Especialidad de Química Industrial	3 (75.00%)
Licenciatura de Administración y Dirección de Empresas	16 (18.60%)
Licenciatura de Biología	5 (45.45%)
Licenciatura de Ciencias Ambientales	1 (12.50%)
Licenciatura de Ciencias del Trabajo (Plan 2002)	25 (60.98%)
Licenciatura de Derecho	10 (22.22%)



Titulación	Encuentran empleo en menos de 1 mes simultaneando trabajo
Licenciatura de Filología Hispánica	0 (0.00%)
Licenciatura de Filología Inglesa	2 (22.22%)
Licenciatura de Filología Inglesa y Diplomatura de Turismo	4 (12.90%)
Licenciatura de Historia del Arte	4 (40.00%)
Licenciatura de Humanidades	0
Licenciatura de Psicología	11 (21.15%)
Licenciatura de Psicopedagogía	5 (17.24%)
Licenciatura de Química	0 (0.00%)
Licenciaturas de Derecho y Administración y Dirección de Empresas	3 (21.43%)
Maestro, Especialidad de Educación Física (Úbeda)	3 (100.00%)
Maestro, Especialidad de Educación Infantil (Úbeda)	4 (66.67%)
Maestro, Especialidad de Educación Primaria (Úbeda)	2 (100.00%)
Maestro, Especialidad de Lengua Extranjera (Úbeda)	0 (0.00%)
Maestro/a: Especialidad de Educación Física (Jaén)	1 (16.67%)
Maestro/a: Especialidad de Educación Infantil (Jaén)	3 (60.00%)
Maestro/a: Especialidad de Educación Musical (Jaén)	2 (15.38%)
Maestro/a: Especialidad de Educación Primaria (Jaén)	2 (20.00%)
Maestro/a: Especialidad de Lengua Extranjera (Jaén)	4 (23.53%)
Programación Conjunta, Maestro de Educación Infantil y Educación Primaria (Úbeda)	3 (75.00%)
Programación Conjunta, Maestro de Educación Primaria y Educación Física (Úbeda)	1 (50.00%)
Programación Conjunta, Maestro de Educación Primaria y Educación Musical (Úbeda)	0 (0.00%)
Programación Conjunta, Maestro de Educación Primaria y Lengua Extranjera (Úbeda)	2 (66.67%)
Titulación Internacional en Derecho y en Ciencia Política	0 (0.00%)

Para finalizar este apartado se aporta la Figura 9 donde se aprecia que el tiempo medio para encontrar el primer empleo es menor a un año en casi todas las titulaciones, excepto en trece de ellas, 8 de las cuales son titulaciones conjuntas con muy pocos egresados y dos son nuevos grados (Biología y Química). En cualquier caso, y con carácter general, el número de meses para encontrar trabajo ha aumentado ligeramente con respecto al estudio del año anterior, observando este hecho en las cinco ramas analizadas, y que puede estar relacionado con el momento más profundo de la crisis económica cuando estos/as titulados/as estaban en disposición de incorporarse al mercado laboral (año 2013). De un modo más concreto, en la Figura 10 se observa que el tiempo medio que un/a egresado/a tarda en encontrar su primer empleo se ha visto incrementado en las titulaciones de la rama de Salud (de 0.74 a 0.77 años), Experimentales (de 0.8 a 0.9 años), Técnicas (de 0.53 a 0.74 años), Sociales y Jurídicas (de 0.63 a 0.74 años) y de Humanidades (de 0.71 a 0.86 años)



Figura 9. Tiempo medio que tarda un/a egresado/a en encontrar su primer empleo según la titulación (expresado en años)

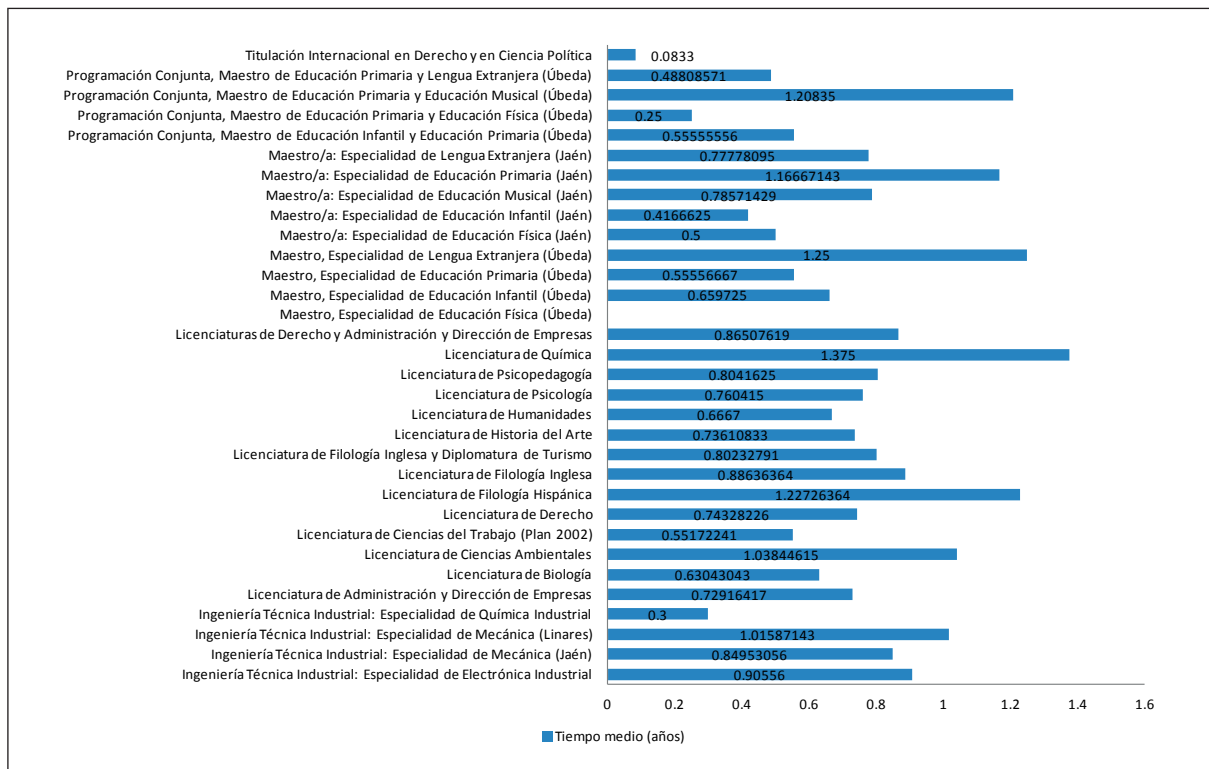
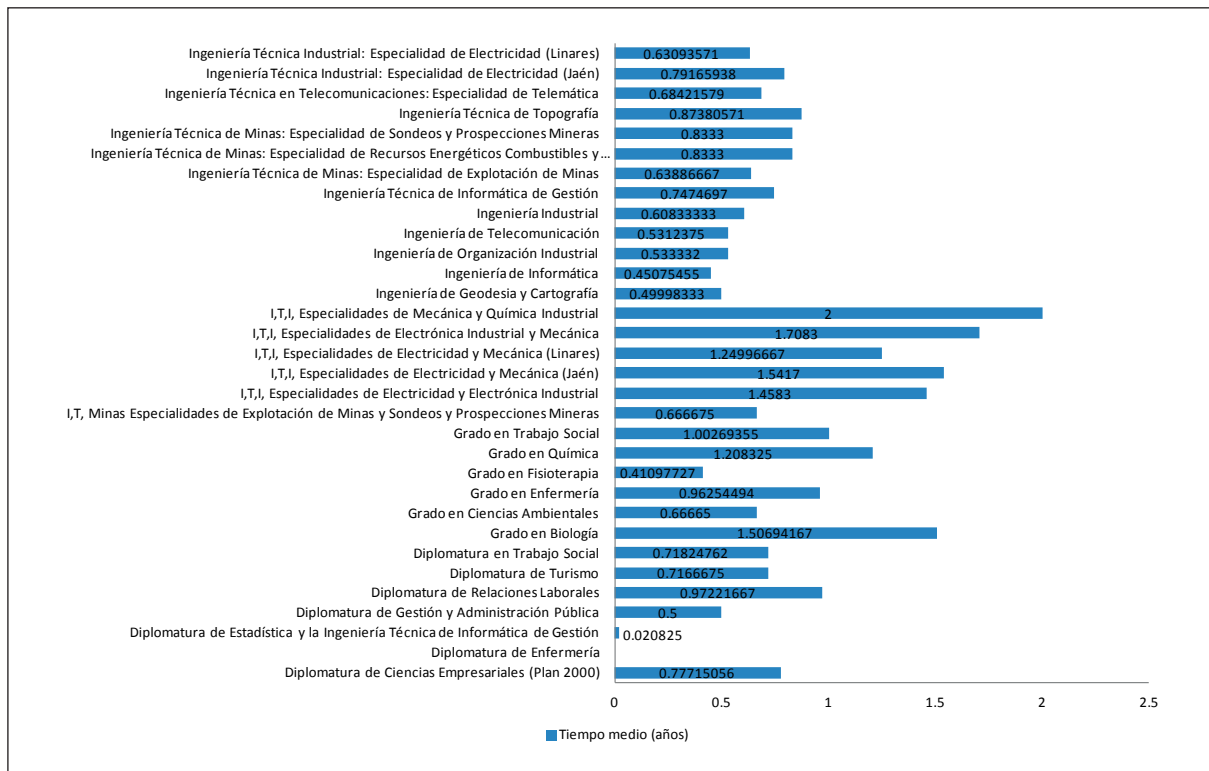
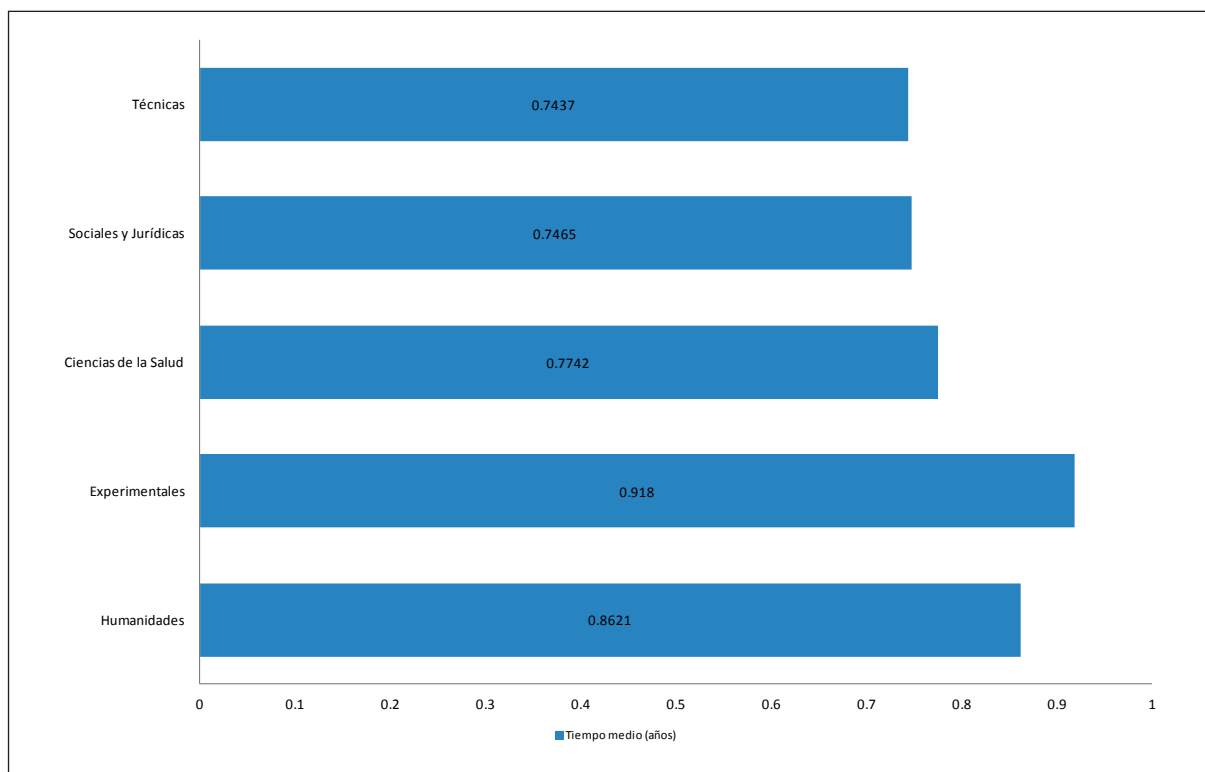


Figura 10. Tiempo medio que tarda un/a egresado/a en encontrar su primer empleo según la rama de titulaciones (expresado en años)



TASAS DE EMPLEO, PARO E INACTIVIDAD PARA LAS TITULACIONES QUE SE CURSAN EN LA UNIVERSIDAD DE JAÉN

Para conocer la vinculación de los/as titulados/as con la actividad económica y poder evaluar la eficiencia del proceso formativo que se desarrolla en las distintas Facultades y Escuelas de la Universidad de Jaén se analizan, a continuación, las tasas de empleo y desempleo. Esta última será desglosada en sus dos componentes principales de paro e inactividad, en función de que el egresado se encuentre o no buscando trabajo.

Con respecto a la tasa de empleo se comenzará analizando dos elementos básicos. En primer lugar, el tiempo total trabajado desde la graduación y, en segundo lugar, la distribución por sexo de los/as egresados/as en función de la situación laboral que poseen.

Tiempo total trabajado desde la graduación

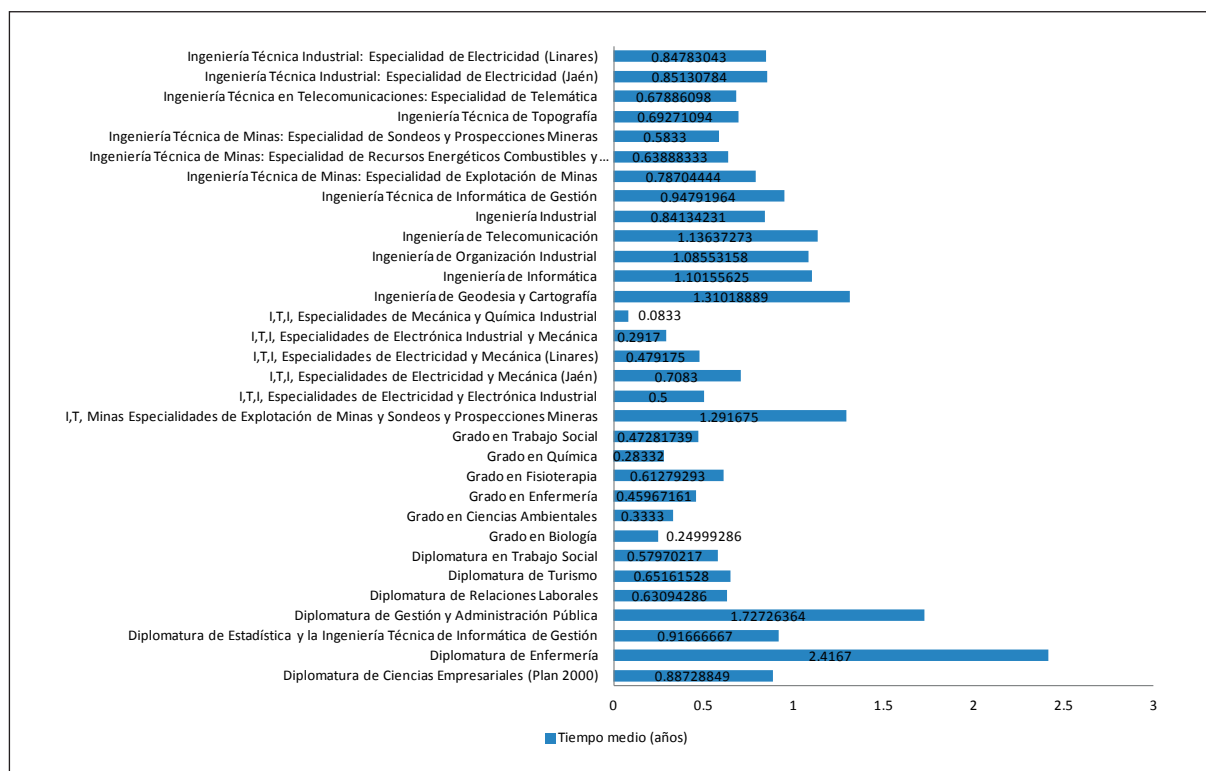
El tiempo total trabajado desde la graduación es una variable que pone de manifiesto, por un lado, el tiempo que ha tardado el/la egresado/a en incorporarse al mercado laboral y, por otro, la propia temporalidad de los trabajos conseguidos. El tiempo máximo que se podría alcanzar en el presente informe sería de dos años y seis meses para los/as egresados/as que obtuvieron su título en la convocatoria extraordinaria de diciembre de 2012, de dos años y cuatro meses para los/as titulados/as que lo obtuvieron en febrero de 2013 y de 23 meses para los/as de julio de 2013, que serían los plazos medios transcurridos desde la finalización de

los estudios de los/as titulados/as del curso 2012/13 y la realización de la encuesta en julio de 2015.

Si se analizan los tiempos medios por titulaciones de la Figura 11, se destaca el hecho de que en un 32.85% de las titulaciones, la experiencia laboral acumulada por los/as egresados/as es superior al año. Así, nos encontramos con que el tiempo total trabajado supera los 13 meses en distintas titulaciones de la rama de Técnicas (Ingeniería de Telecomunicación, Ingeniería en Informática, Ingeniería en Organización Industrial, Ingeniería en Cartografía y Geodesia e Ingeniería Técnica de Minas, Especialidad en Explotación de Minas) y distintas titulaciones de Sociales y Jurídicas (Licenciatura en Derecho, Diplomatura en Gestión y Administración Pública y Magisterio, en las Especialidades de Educación Primaria y Educación Física impartidas en el Centro de Profesorado "Sagrada Familia" de Úbeda). La única titulación con egresados/as que superan los dos años y medio de trayectoria laboral es la antigua titulación de Enfermería que, además, solo cuenta con un/a egresado/a.

Si el análisis se establece a nivel de ramas de titulaciones (Figura 12), en Ciencias de la Salud observamos el menor tiempo medio trabajado desde la finalización de los estudios (0.56 años), frente a los valores máximos alcanzados en la rama de Técnicas de 0.92 años, Sociales y Jurídicas de 0.87 años, Humanidades de 0.73 años o Experimentales con un valor medio de 0.61 años.

Figura 11. Tiempo medio trabajado desde la graduación por titulaciones



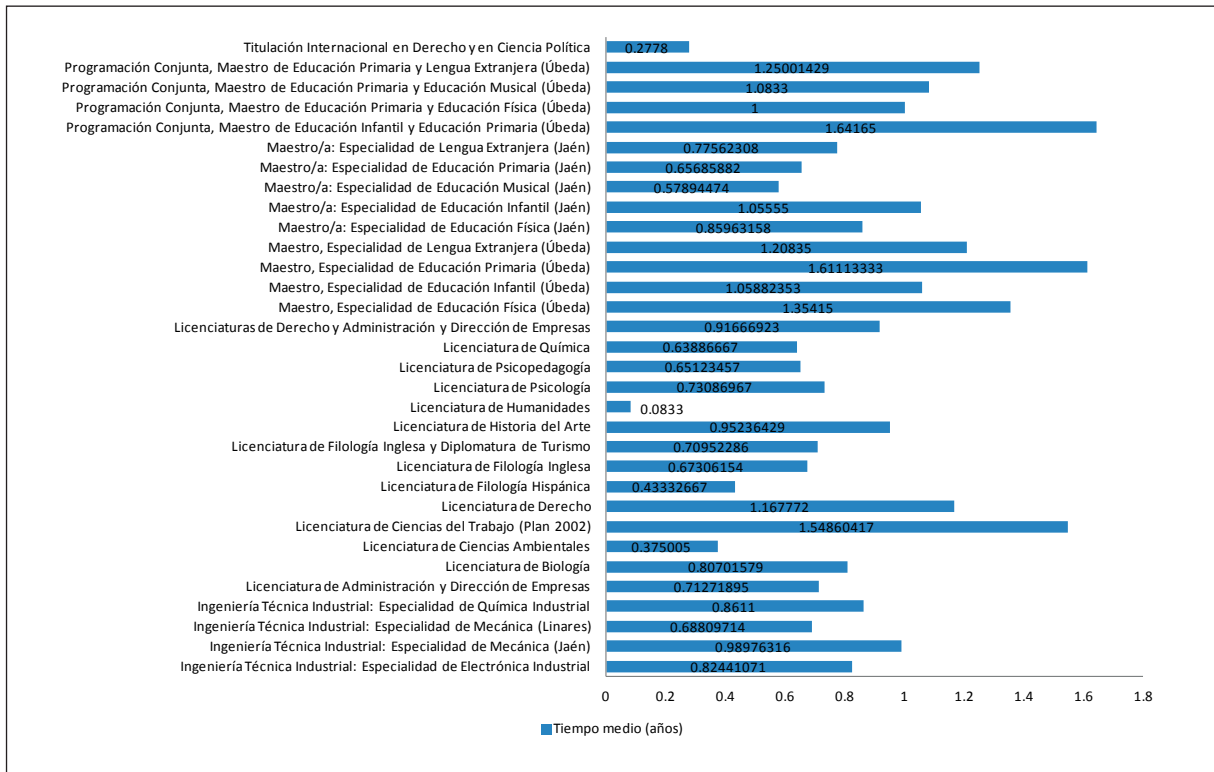
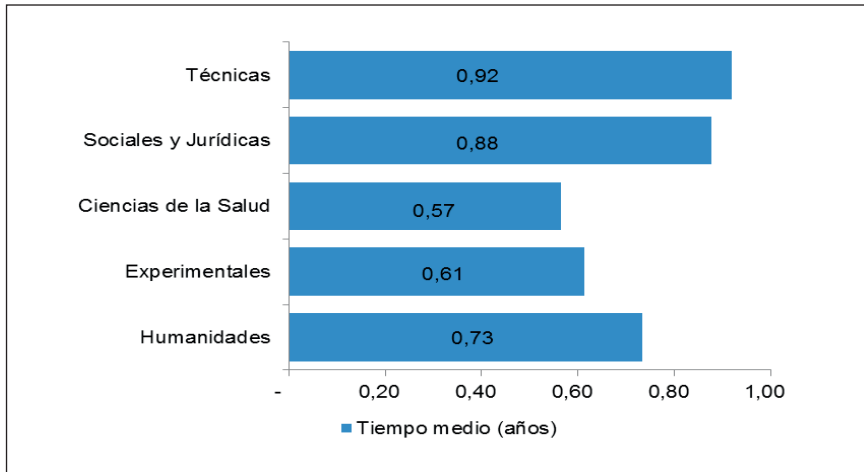


Figura 12. Tiempo medio trabajado desde la graduación por ramas de titulaciones



Si se analiza la información proporcionada en las Tablas 25 y 26, se puede observar que la tasa de empleo es superior al 50% en un 71% de las titulaciones analizadas, encontrándose la media para el conjunto de titulaciones de la Universidad de Jaén en un 58.2%. Existen varias titulaciones de segundo ciclo de Ingeniería (Geodesia y Cartografía, Organización Industrial y Telecomunicación) y los dos nuevos grados de Fisioterapia y Enfermería, donde 8 de cada 10 egresados/as se encuentra trabajando en la actualidad. Las titulaciones de Ingeniería Industrial e Ingeniería Informática lideran las titulaciones con tasas de empleo más elevadas superando el 93% de egresados/as que están ocupando, en la actualidad, un puesto de trabajo.



A nivel de ramas, se aprecia una mejora en la tasa de empleo respecto al año anterior al encontrar mejoras muy sustanciales en cuatro de las cinco ramas de estudios. De un modo más concreto, son tres las ramas que poseen una tasa de empleo superior al 50%, liderando la rama de Ciencias de la Salud con una tasa superior al 80%, le sigue la de Técnicas por encima del 70% y, finalmente, la de Sociales y Jurídicas con una tasa de empleo del 52.9%. La única rama donde se aprecia un descenso en la ocupación es la de Experimentales donde la tasa de empleo es de un 34.3%. En esta rama, como veremos más adelante, casi el 50% de los egresados se encuentran inactivos al encontrarse, en su mayoría, cursando un postgrado.

En cuanto al desempleo, para poder analizarlo de una forma más profunda se ha desglosado en sus dos componentes: paro e inactividad. Esto es, se diferencia entre los/as egresados/as que, actualmente, se encuentran buscando trabajo y aquellos/as otros/as que se encuentran inactivos. En esta última circunstancia se encuentran los/as egresados que siguen estudiando (un grado, postgrado, etc.), los/as que se encuentran preparando oposiciones y, por último, los/as que ni siguen estudiando, ni preparan oposiciones ni buscan trabajo y que se encuentran desempeñando otras actividades como, por ejemplo, el cuidado de su familia.

En cuanto al análisis de la tasa de paro, nos encontramos con que la media para el conjunto de titulaciones de la Universidad de Jaén es baja, situándose en el 13.9%. En concreto, un 46.9% de las titulaciones presenta una tasa de paro igual o inferior al 10%, donde destacan dos nuevos grados, el Grado en Química donde no existen egresados buscando trabajo, o el Grado en Biología donde solo un 4.3% de los egresados se encuentra en esta situación. Entre las 16 titulaciones que no tienen tasa de paro destacan la Ingeniería en Informática, la Ingeniería Técnica Industrial en la Especialidad de Química Industrial, la Ingeniería Técnica de Minas en la especialidad de Sondeos y Prospecciones Mineras, las titulaciones de Maestro, en sus especialidades en Educación Primaria (Úbeda) y Educación Física (Jaén y Úbeda) y distintas dobles titulaciones relacionadas con Ingeniería Técnica Industrial y con Magisterio.

A nivel de ramas, la tasa de paro desciende para las cinco respecto de la situación del año anterior encontrándose todas las ramas con una tasa de paro inferior al 18%. Destacan tres ramas con una tasa de paro inferior a la media: Salud (8.7%), Técnicas (10.4%) y Humanidades (13.6%).

En cuanto a la tasa de inactividad desciende casi en 10 puntos respecto del año anterior para situarse en un 27.8% y fruto de una mejora, como hemos indicado, en la tasa de empleo para el conjunto de titulaciones. En efecto, para un 53% de las titulaciones analizadas la tasa de inactividad es inferior a ese 27.8%, esto es, menos de 3 egresados de cada 10 ni se encuentra trabajando ni buscando trabajo. Destacan los dos grados de Fisioterapia y Enfermería con tasas de inactividad inferiores al 11% y los cinco segundos ciclos relacionados con Ingeniería, la titulación de Maestro en la Especialidad de Lengua Extranjera (Úbeda), la licenciatura en Humanidades y varias dobles titulaciones de Ingeniería Técnica Industrial y de Magisterio donde menos de 1 egresado de cada 10 ni tiene empleo ni busca trabajo.

A nivel de ramas, la tasa de inactividad solo sube, respecto del año anterior, en una rama, la de Experimentales. Las dos ramas con menos egresados en situación de inactividad son Salud (10.7%) y Técnicas (18.7%).



Tabla 25. Tasa de empleo, paro e inactividad de cada titulación

Titulación	Ocupados	Parados	Inactivos
Diplomatura de Ciencias Empresariales (Plan 2000)	71 (57.72%)	26 (21.14%)	26 (21.14%)
Diplomatura de Enfermería	1 (100.00%)	0 (0.00%)	0 (0.00%)
Diplomatura de Estadística y la Ingeniería Técnica de Informática de Gestión	3 (60.00%)	0 (0.00%)	2 (40.00%)
Diplomatura de Gestión y Administración Pública	8 (44.44%)	2 (11.11%)	8 (44.44%)
Diplomatura de Relaciones Laborales	16 (44.44%)	11 (30.56%)	9 (25.00%)
Diplomatura de Turismo	28 (55.77%)	12 (25.00%)	10 (19.23%)
Diplomatura en Trabajo Social	15 (62.50%)	4 (16.67%)	5 (20.83%)
Grado en Biología	9 (39.13%)	1 (4.35%)	13 (56.52%)
Grado en Ciencias Ambientales	0 (0.00%)	2 (50.00%)	2 (50.00%)
Grado en Enfermería	82 (80.39%)	9 (8.82%)	11 (10.87%)
Grado en Fisioterapia	37 (80.43%)	4 (8.70%)	5 (10.87%)
Grado en Química	2 (28.57%)	0 (0.00%)	5 (71.43%)
Grado en Trabajo Social	20 (41.67%)	12 (25.00%)	16 (33.33%)
I.T. Minas Especialidades de Explotación de Minas y Sondeos y Prospecciones Mineras	2 (50.00%)	1 (25.00%)	1 (25.00%)
I.T.I. Especialidades de Electricidad y Electrónica Industrial	1 (50.00%)	0 (0.00%)	1 (50.00%)
I.T.I. Especialidades de Electricidad y Mecánica (Jaén)	1 (50.00%)	0 (0.00%)	1 (50.00%)
I.T.I. Especialidades de Electricidad y Mecánica (Linares)	2 (50.00%)	1 (25.00%)	1 (25.00%)
I.T.I. Especialidades de Electrónica Industrial y Mecánica	2 (100.00%)	0 (0.00%)	0 (0.00%)
I.T.I. Especialidades de Mecánica y Química Industrial	1 (100.00%)	0 (0.00%)	0 (0.00%)
Ingeniería de Geodesia y Cartografía	12 (85.71%)	1 (7.14%)	1 (7.14%)
Ingeniería de Informática	21 (95.45%)	0 (0.00%)	1 (4.55%)
Ingeniería de Organización Industrial	23 (88.46%)	2 (7.69%)	1 (3.85%)
Ingeniería de Telecomunicación	7 (87.50%)	1 (12.50%)	0 (0.00%)
Ingeniería Industrial	30 (93.75%)	2 (6.25%)	0 (0.00%)
Ingeniería Técnica de Informática de Gestión	37 (74.00%)	7 (14.00%)	6 (12.00%)
Ingeniería Técnica de Minas: Especialidad de Explotación de Minas	5 (62.50%)	2 (25.00%)	1 (12.50%)
Ingeniería Técnica de Minas: Especialidad de Recursos Energéticos Combustibles y Explosivos	3 (50.00%)	1 (16.67%)	2 (33.33%)
Ingeniería Técnica de Minas: Especialidad de Sondeos y Prospecciones Mineras	1 (50.00%)	0 (0.00%)	1 (50.00%)
Ingeniería Técnica de Topografía	37 (61.67%)	6 (10.00%)	17 (28.33%)
Ingeniería Técnica en Telecomunicaciones: Especialidad de Telemática	20 (80.00%)	2 (8.00%)	3 (12.00%)
Ingeniería Técnica Industrial: Especialidad de Electricidad (Jaén)	29 (69.05%)	3 (7.14%)	10 (23.81%)
Ingeniería Técnica Industrial: Especialidad de Electricidad (Linares)	12 (63.16%)	3 (15.79%)	4 (21.05%)



Titulación	Ocupados	Parados	Inactivos
Ingeniería Técnica Industrial: Especialidad de Electrónica Industrial	16 (57.14%)	3 (10.71%)	9 (32.14%)
Ingeniería Técnica Industrial: Especialidad de Mecánica (Jaén)	30 (58.82%)	8 (15.69%)	13 (25.49%)
Ingeniería Técnica Industrial: Especialidad de Mecánica (Linares)	18 (66.67%)	3 (11.11%)	6 (22.22%)
Ingeniería Técnica Industrial: Especialidad de Química Industrial	4 (50.00%)	0 (0.00%)	4 (50.00%)
Licenciatura de Administración y Dirección de Empresas	85 (62.50%)	26 (19.12%)	25 (18.38%)
Licenciatura de Biología	16 (39.02%)	7 (17.07%)	18 (43.90%)
Licenciatura de Ciencias Ambientales	5 (23.81%)	7 (33.33%)	9 (42.86%)
Licenciatura de Ciencias del Trabajo (Plan 2002)	43 (60.56%)	13 (18.31%)	15 (21.13%)
Licenciatura de Derecho	50 (43.48%)	9 (7.83%)	56 (48.70%)
Licenciatura de Filología Hispánica	8 (38.10%)	4 (19.05%)	9 (42.86%)
Licenciatura de Filología Inglesa	7 (41.18%)	1 (5.88%)	9 (52.94%)
Licenciatura de Filología Inglesa y Diplomatura de Turismo	33 (64.71%)	5 (9.80%)	13 (25.49%)
Licenciatura de Historia del Arte	8 (28.57%)	5 (17.86%)	15 (53.57%)
Licenciatura de Humanidades	0 (0.00%)	1 (100.00%)	0 (0.00%)
Licenciatura de Psicología	58 (58.00%)	12 (12.00%)	30 (30.00%)
Licenciatura de Psicopedagogía	24 (35.29%)	6 (8.82%)	38 (55.88%)
Licenciatura de Química	1 (25.00%)	1 (25.00%)	2 (50.00%)
Licenciaturas de Derecho y Administración y Dirección de Empresas	15 (55.56%)	2 (7.41%)	10 (37.04%)
Maestro, Especialidad de Educación Física (Úbeda)	3 (75.00%)	0 (0.00%)	1 (25.00%)
Maestro, Especialidad de Educación Infantil (Úbeda)	9 (64.29%)	2 (14.29%)	3 (21.43%)
Maestro, Especialidad de Educación Primaria (Úbeda)	3 (60.00%)	0 (0.00%)	2 (40.00%)
Maestro, Especialidad de Lengua Extranjera (Úbeda)	1 (50.00%)	1 (50.00%)	0 (0.00%)
Maestro/a: Especialidad de Educación Física (Jaén)	11 (64.71%)	0 (0.00%)	6 (35.29%)
Maestro/a: Especialidad de Educación Infantil (Jaén)	7 (50.00%)	1 (7.14%)	6 (42.86%)
Maestro/a: Especialidad de Educación Musical (Jaén)	12 (37.50%)	4 (12.50%)	16 (50.00%)
Maestro/a: Especialidad de Educación Primaria (Jaén)	9 (40.91%)	4 (18.18%)	9 (40.91%)
Maestro/a: Especialidad de Lengua Extranjera (Jaén)	10 (40.00%)	6 (24.00%)	9 (36.00%)
Programación Conjunta, Maestro de Educación Infantil y Educación Primaria (Úbeda)	8 (72.73%)	3 (27.27%)	0 (0.00%)
Programación Conjunta, Maestro de Educación Primaria y Educación Física (Úbeda)	1 (50.00%)	0 (0.00%)	1 (50.00%)
Programación Conjunta, Maestro de Educación Primaria y Educación Musical (Úbeda)	2 (100.00%)	0 (0.00%)	0 (0.00%)
Programación Conjunta, Maestro de Educación Primaria y Lengua Extranjera (Úbeda)	5 (71.43%)	1 (14.29%)	1 (14.29%)
Titulación Internacional en Derecho y en Ciencia Política	1 (100.00%)	0 (0.00%)	0 (0.00%)



Tabla 26. Tasa de empleo, paro e inactividad de cada rama de titulaciones

Rama	Ocupados	Parados	Inactivos
Humanidades	56 (47.46%)	16 (13.56%)	46 (38.98%)
Experimentales	36 (34.29%)	18 (17.14%)	51 (48.57%)
Ciencias de la Salud	120 (80.54%)	13 (8.72%)	16 (10.74%)
Sociales y Jurídicas	515 (52.87%)	157 (16.12%)	302 (31.01%)
Técnicas	314 (70.88%)	46 (10.38%)	83 (18.74%)
TOTAL	1041 (58.19%)	250 (13.97%)	498 (27.84%)

Tasa de empleo, paro e inactividad agrupada por sexos de los/as titulados/as

En la Tablas 27 y 28 se presentan las tasas de empleo, paro e inactividad de las titulaciones y ramas, consideradas en el presente estudio, agrupadas por sexos.

La primera conclusión que se puede extraer de los resultados del primer grupo de ocupados/as es que la tasa de empleo continúa siendo favorable a las mujeres, superior en casi 6 puntos a la del año anterior, al representar las mujeres ocupadas el 31.25% del total de los/as egresados/as encuestados/as, frente al 26.94% de hombres, manteniéndose una diferencia de casi 5 puntos a favor de la mujeres, al igual que en el informe del año anterior, y en 8 puntos respecto al informe de hace dos años.

Por titulaciones se aprecia que las mujeres ocupadas suponen la totalidad de los egresados ocupados en el grado y la licenciatura en Química o en la titulación de Maestro, especialidad Lengua Extranjera (Úbeda). Otras titulaciones donde más del 80% de los egresados que se encuentran trabajando son mujeres, son la diplomatura y el grado en Trabajo Social, las licenciaturas en Psicología y Psicopedagogía, Maestro, Especialidad de Educación Infantil (Jaén), el grado en Enfermería y la diplomatura en Turismo. En la situación contraria se encuentran las titulaciones de Ingeniería Técnica de Minas en sus tres especialidades, la Ingeniería Técnica Industrial, Especialidad Electricidad (Linares) y la Ingeniería Técnica Industrial, Especialidad en Electrónica Industrial, donde la totalidad de los egresados que se encuentran trabajando son hombres. De igual modo, en las titulaciones de Ingeniería Industrial, Ingeniería de Telecomunicación y en las titulaciones de Ingeniería Técnica Industrial, en sus especialidades de Mecánica y Electricidad que se imparten en la EPS de Jaén, más de un 80% de los egresados ocupados son varones.

Por ramas de titulaciones, y al igual que en años anteriores, se aprecian importantes diferencias encontrando que, salvo en la rama de Técnicas, la proporción de mujeres ocupadas es superior a la de hombres. Así, en las ramas de Humanidades y Salud, 8 de cada 10 egresados ocupados son mujeres. En Sociales y Jurídicas el porcentaje de mujeres se reduce algo, pero siguen siendo dos de cada tres egresados ocupados. En Experimentales se obtiene un porcentaje de mujeres ocupadas algo menor pero siguen siendo mayoría con un 58.33% de los egresados ocupados. En la rama de Técnicas, teniendo en cuenta que la proporción de hombres que estudian estas titulaciones es mayor, los egresados varones suponen 8 de cada 10 egresados de esta rama.

En cuanto al desempleo se realizará, también, un análisis diferenciado en sus dos componentes: la tasa de paro y la tasa de inactividad. En cuanto a la tasa



de paro se aprecia que, también, afecta a más mujeres que a hombres, ya que el 9.45% de egresadas se encuentran paradas frente al 4.53% de hombres. El análisis por titulaciones muestra como titulaciones con mayoría de estudiantes mujeres concentran la totalidad de egresados parados. Es el caso de la licenciatura en Filología Hispánica, Maestro, en las especialidades de Lengua Extranjera (Úbeda) y de Educación Infantil (Úbeda y Jaén) o el grado en Biología. No obstante, se produce una situación curiosa y es que titulaciones donde predominan los hombres también concentran la totalidad de sus parados en las mujeres que las han cursado, como sucede en las Ingenierías en Geodesia y Cartografía, Telecomunicación, Organización Industrial y la Ingeniería Técnica de Minas, en su especialidad en Recursos Energéticos, Combustibles y Explosivos. Por otro lado, nos encontramos titulaciones donde ninguno de sus parados son mujeres al tratarse de titulaciones estudiadas tradicionalmente por hombres, como la Ingeniería Industrial o las Ingenierías Técnicas Industriales, en las especialidades de Mecánica (Jaén), Electricidad (Jaén y Linares) o Electrónica Industrial. No obstante, en esta situación nos encontramos otras titulaciones, donde predominan las mujeres entre sus estudiantes, como la Licenciatura en Química y en Filología Inglesa, donde no se encuentra ninguna mujer en situación de paro.

En el análisis por ramas se aprecia un comportamiento similar al observado en la distribución por sexos de la tasa de paro, siendo mayor el índice de mujeres paradas que el de hombres en cuatro de las cinco ramas consideradas: Humanidades (87.50% frente al 12.50%), Experimentales (55.56% frente al 44.44%), Sociales y Jurídicas (78.98% frente al 21.02%) y Salud (61.54% frente al 38.46%). Sin embargo, en las titulaciones Técnicas, el porcentaje de parados (71.74%) supera al de paradas (28.26%).

Si analizamos el segundo componente del desempleo, la tasa de inactividad, se observa una tasa del 17.18% de mujeres frente al 10.45% de hombres inactivos, ostentando este tercer componente la diferencia más acusada a favor de las mujeres inactivas con 6.73 puntos de diferencia respecto al de hombres inactivos. Por titulaciones, las mujeres suponen la totalidad de los egresados inactivos en titulaciones tan diferentes como el Grado en Química, la de Magisterio en las especialidades de Educación Infantil y Primaria (ambas en Úbeda), la Ingeniería en Organización Industrial, la Ingeniería Técnica de Minas en sus especialidades en Sondeos y Prospecciones Mineras y en Recursos Energéticos, Combustibles y Explosivos o el Grado en Fisioterapia. En una situación opuesta se encuentran las titulaciones de Maestro en la Especialidad en Educación Física (Jaén y Úbeda), la Ingeniería de Geodesia y Cartografía, la Ingeniería Técnica de Minas en la especialidad en Explotación de Minas, o la Ingeniería Técnica Industrial en las especialidades de Electricidad (Linares) y de Electrónica Industrial.

En el análisis por ramas se sigue observando el mismo patrón que para las tasas de empleo y de paro donde las mujeres lideran ambas tasas en cuatro de las cinco ramas. En el caso de las mujeres, la diferencia más acusada se presenta en la rama de Salud donde solo un 6.25% de los egresados que se encuentran inactivos son hombres frente al 93.75% de mujeres. La única rama donde los hombres son mayoría en la proporción de egresados inactivos es en la rama de Técnicas, donde tres cuartas partes de los egresados inactivos son hombres y que se explica, como venimos comentando, por la mayor proporción de estudiantes hombres.



Tabla 27. Distribución por sexo de los/as egresados/as en función de la situación laboral que poseen

Titulación	Ocupados		Parados		Inactivos	
	H	M	H	M	H	M
Diplomatura de Ciencias Empresariales (Plan 2000)	28 (39.44%)	43 (60.56%)	6 (23.08%)	20 (76.92%)	9 (34.62%)	17 (65.38%)
Diplomatura de Enfermería	0 (0.00%)	1 (100.00%)	0	0	0	0
Diplomatura de Estadística y la Ingeniería Técnica de Informática de Gestión	1 (33.33%)	2 (66.67%)	0	0	0 (0.00%)	2 (100.00%)
Diplomatura de Gestión y Administración Pública	3 (37.50%)	5 (62.50%)	1 (50.00%)	1 (50.00%)	1 (12.50%)	7 (87.50%)
Diplomatura de Relaciones Laborales	6 (37.50%)	10 (62.50%)	3 (27.27%)	8 (72.73%)	3 (33.33%)	6 (66.67%)
Diplomatura de Turismo	5 (17.86%)	23 (82.14%)	2 (16.67%)	10 (83.33%)	3 (30.00%)	7 (70.00%)
Diplomatura en Trabajo Social	1 (6.67%)	14 (93.33%)	1 (25.00%)	3 (75.00%)	1 (20.00%)	4 (80.00%)
Grado en Biología	4 (44.44%)	5 (55.56%)	0 (0.00%)	1 (100.00%)	7 (53.85%)	6 (46.15%)
Grado en Ciencias Ambientales	0	0	1 (50.00%)	1 (50.00%)	1 (50.00%)	1 (50.00%)
Grado en Enfermería	14 (17.07%)	68 (82.93%)	3 (33.33%)	6 (66.67%)	1 (9.09%)	10 (90.91%)
Grado en Fisioterapia	12 (32.43%)	25 (67.57%)	2 (50.00%)	2 (50.00%)	0 (0.00%)	5 (100.00%)
Grado en Química	0 (0.00%)	2 (100.00%)	0	0	0 (0.00%)	5 (100.00%)
Grado en Trabajo Social	3 (15.00%)	17 (85.00%)	1 (8.33%)	11 (91.67%)	2 (12.50%)	14 (87.50%)
I.T. Minas Especialidades de Explotación de Minas y Sondeos y Prospecciones Mineras	1 (50.00%)	1 (50.00%)	1 (100.00%)	0 (0.00%)	0 (0.00%)	1 (100.00%)
I.T.I. Especialidades de Electricidad y Electrónica Industrial	1 (100.00%)	0 (0.00%)	0	0	1 (100.00%)	0 (0.00%)
I.T.I. Especialidades de Electricidad y Mecánica (Jaén)	1 (100.00%)	0 (0.00%)	0	0	0 (0.00%)	1 (100.00%)
I.T.I. Especialidades de Electricidad y Mecánica (Linares)	1 (50.00%)	1 (50.00%)	1 (100.00%)	0 (0.00%)	1 (100.00%)	0 (0.00%)
I.T.I. Especialidades de Electrónica Industrial y Mecánica	2 (100.00%)	0 (0.00%)	0	0	0	0
I.T.I. Especialidades de Mecánica y Química Industrial	0 (0.00%)	1 (100.00%)	0	0	0	0
Ingeniería de Geodesia y Cartografía	7 (58.33%)	5 (41.67%)	0 (0.00%)	1 (100.00%)	1 (100.00%)	0 (0.00%)
Ingeniería de Informática	16 (76.19%)	5 (23.81%)	0	0	1 (100.00%)	0 (0.00%)
Ingeniería de Organización Industrial	15 (65.22%)	8 (34.78%)	0 (0.00%)	2 (100.00%)	0 (0.00%)	1 (100.00%)
Ingeniería de Telecomunicación	6 (85.71%)	1 (14.29%)	0 (0.00%)	1 (100.00%)	0	0
Ingeniería Industrial	24 (80.00%)	6 (20.00%)	2 (100.00%)	0 (0.00%)	0	0
Ingeniería Técnica de Informática de Gestión	28 (75.68%)	9 (24.32%)	5 (71.43%)	2 (28.57%)	4 (66.67%)	2 (33.33%)
Ingeniería Técnica de Minas: Especialidad de Explotación de Minas	5 (100.00%)	0 (0.00%)	1 (50.00%)	1 (50.00%)	1 (100.00%)	0 (0.00%)
Ingeniería Técnica de Minas: Especialidad de Recursos Energéticos Combustibles y Explosivos	3 (100.00%)	0 (0.00%)	0 (0.00%)	1 (100.00%)	0 (0.00%)	2 (100.00%)
Ingeniería Técnica de Minas: Especialidad de Sondeos y Prospecciones Mineras	1 (100.00%)	0 (0.00%)	0	0	0 (0.00%)	1 (100.00%)
Ingeniería Técnica de Topografía	28 (75.68%)	9 (24.32%)	4 (66.67%)	2 (33.33%)	11 (64.71%)	6 (35.29%)
Ingeniería Técnica en Telecomunicaciones: Especialidad de Telemática	18 (90.00%)	2 (10.00%)	1 (50.00%)	1 (50.00%)	2 (66.67%)	1 (33.33%)
Ingeniería Técnica Industrial: Especialidad de Electricidad (Jaén)	27 (93.10%)	2 (6.90%)	3 (100.00%)	0 (0.00%)	9 (90.00%)	1 (10.00%)
Ingeniería Técnica Industrial: Especialidad de Electricidad (Linares)	12 (100.00%)	0 (0.00%)	3 (100.00%)	0 (0.00%)	4 (100.00%)	0 (0.00%)



Titulación	Ocupados		Parados		Inactivos	
	H	M	H	M	H	M
Ingeniería Técnica Industrial: Especialidad de Electrónica Industrial	16 (100.00%)	0 (0.00%)	3 (100.00%)	0 (0.00%)	9 (100.00%)	0 (0.00%)
Ingeniería Técnica Industrial: Especialidad de Mecánica (Jaén)	27 (90.00%)	3 (10.00%)	8 (100.00%)	0 (0.00%)	11 (84.62%)	2 (15.38%)
Ingeniería Técnica Industrial: Especialidad de Mecánica (Linares)	14 (77.78%)	4 (22.22%)	1 (33.33%)	2 (66.67%)	5 (83.33%)	1 (16.67%)
Ingeniería Técnica Industrial: Especialidad de Química Industrial	1 (25.00%)	3 (75.00%)	0	0	3 (75.00%)	1 (25.00%)
Licenciatura de Administración y Dirección de Empresas	38 (44.71%)	47 (55.29%)	8 (30.77%)	18 (69.23%)	11 (44.00%)	14 (56.00%)
Licenciatura de Biología	7 (43.75%)	9 (56.25%)	4 (57.14%)	3 (42.86%)	7 (38.89%)	11 (61.11%)
Licenciatura de Ciencias Ambientales	3 (60.00%)	2 (40.00%)	2 (28.57%)	5 (71.43%)	6 (66.67%)	3 (33.33%)
Licenciatura de Ciencias del Trabajo (Plan 2002)	19 (44.19%)	24 (55.81%)	2 (15.38%)	11 (84.62%)	4 (26.67%)	11 (73.33%)
Licenciatura de Derecho	23 (46.00%)	27 (54.00%)	3 (33.33%)	6 (66.67%)	20 (35.71%)	36 (64.29%)
Licenciatura de Filología Hispánica	0 (0.00%)	8 (100.00%)	0 (0.00%)	4 (100.00%)	1 (11.11%)	8 (88.89%)
Licenciatura de Filología Inglesa	2 (28.57%)	5 (71.43%)	1 (100.00%)	0 (0.00%)	2 (22.22%)	7 (77.78%)
Licenciatura de Filología Inglesa y Diplomatura de Turismo	7 (21.21%)	26 (78.79%)	0 (0.00%)	5 (100.00%)	3 (23.08%)	10 (76.92%)
Licenciatura de Historia del Arte	3 (37.50%)	5 (62.50%)	1 (20.00%)	4 (80.00%)	7 (46.67%)	8 (53.33%)
Licenciatura de Humanidades	0	0	0 (0.00%)	1 (100.00%)	0	0
Licenciatura de Psicología	10 (17.24%)	48 (82.76%)	2 (16.67%)	10 (83.33%)	3 (10.00%)	27 (90.00%)
Licenciatura de Psicopedagogía	3 (12.50%)	21 (87.50%)	1 (16.67%)	5 (83.33%)	4 (10.53%)	34 (89.47%)
Licenciatura de Química	0 (0.00%)	1 (100.00%)	1 (100.00%)	0 (0.00%)	1 (50.00%)	1 (50.00%)
Licenciaturas de Derecho y Administración y Dirección de Empresas	5 (33.33%)	10 (66.67%)	1 (50.00%)	1 (50.00%)	4 (40.00%)	6 (60.00%)
Maestro, Especialidad de Educación Física (Úbeda)	2 (66.67%)	1 (33.33%)	0	0	1 (100.00%)	0 (0.00%)
Maestro, Especialidad de Educación Infantil (Úbeda)	0 (0.00%)	9 (100.00%)	0 (0.00%)	2 (100.00%)	0 (0.00%)	3 (100.00%)
Maestro, Especialidad de Educación Primaria (Úbeda)	1 (33.33%)	2 (66.67%)	0	0	0 (0.00%)	2 (100.00%)
Maestro, Especialidad de Lengua Extranjera (Úbeda)	0 (0.00%)	1 (100.00%)	0 (0.00%)	1 (100.00%)	0	0
Maestro/a: Especialidad de Educación Física (Jaén)	8 (72.73%)	3 (27.27%)	0	0	6 (100.00%)	0 (0.00%)
Maestro/a: Especialidad de Educación Infantil (Jaén)	1 (14.29%)	6 (85.71%)	0 (0.00%)	1 (100.00%)	0 (0.00%)	6 (100.00%)
Maestro/a: Especialidad de Educación Musical (Jaén)	5 (41.67%)	7 (58.33%)	0 (0.00%)	4 (100.00%)	10 (62.50%)	6 (37.50%)
Maestro/a: Especialidad de Educación Primaria (Jaén)	3 (33.33%)	6 (66.67%)	1 (25.00%)	3 (75.00%)	3 (33.33%)	6 (66.67%)
Maestro/a: Especialidad de Lengua Extranjera (Jaén)	6 (60.00%)	4 (40.00%)	1 (16.67%)	5 (83.33%)	2 (22.22%)	7 (77.78%)
Programación Conjunta, Maestro de Educación Infantil y Educación Primaria (Úbeda)	1 (12.50%)	7 (87.50%)	0 (0.00%)	3 (100.00%)	0	0
Programación Conjunta, Maestro de Educación Primaria y Educación Física (Úbeda)	1 (100.00%)	0 (0.00%)	0	0	1 (100.00%)	0 (0.00%)
Programación Conjunta, Maestro de Educación Primaria y Educación Musical (Úbeda)	2 (100.00%)	0 (0.00%)	0	0	0	0
Programación Conjunta, Maestro de Educación Primaria y Lengua Extranjera (Úbeda)	1 (20.00%)	4 (80.00%)	0 (0.00%)	1 (100.00%)	0 (0.00%)	1 (100.00%)
Titulación Internacional en Derecho y en Ciencia Política	0 (0.00%)	1 (100.00%)	0	0	0	0

Tabla 28. Distribución por sexo de los/as egresados/as en función de la situación laboral que poseen agrupada por ramas de titulaciones

Rama	Ocupados		Parados		Inactivos	
	H	M	H	M	H	M
Humanidades	12 (21.43%)	44 (78.57%)	2 (12.50%)	14 (87.50%)	13 (28.26%)	33 (71.74%)
Experimentales	15 (41.67%)	21 (58.33%)	8 (44.44%)	10 (55.56%)	22 (43.14%)	29 (56.86%)
Ciencias de la Salud	26 (21.67%)	94 (78.33%)	5 (38.46%)	8 (61.54%)	1 (6.25%)	15 (93.75%)
Sociales y Jurídicas	175 (33.98%)	340 (66.02%)	33 (21.02%)	124 (78.98%)	88 (29.14%)	214 (70.86%)
Técnicas	254 (80.89%)	60 (19.11%)	33 (71.74%)	13 (28.26%)	63 (75.90%)	20 (24.10%)
TOTAL	482 (26.94%)	559 (31.25%)	81 (4.53%)	169 (9.45%)	187 (10.45%)	311 (17.18%)

GRADO DE AJUSTE ENTRE LOS ESTUDIOS CURSADOS Y EL EMPLEO

En este apartado se analiza el grado de ajuste entre la formación recibida y los requerimientos de la actividad laboral, para lo cual se utilizarán dos aspectos fundamentales: nivel académico y necesidades formativas del empleo. El análisis se centrará en dos cuestiones. Por un lado, la exigencia de nivel académico para trabajar que se examinará a partir del porcentaje de titulados/as al que el empleador exigió el nivel académico correspondiente (diplomado, licenciado, ingeniero, graduado,...) como condición necesaria para ser contratado/a. Por otro, la necesidad del nivel académico, que hace referencia al porcentaje de titulados/as que considera necesario su nivel de estudios universitarios para el desarrollo de la actividad laboral y que se trata, por tanto, de un indicador de carácter subjetivo. Ambos aspectos se reflejan en las Tablas 29a/29b (exigencia nivel académico) y Tablas 30a/30b (necesidad de nivel académico).

El grado de ajuste compara el nivel de estudios exigido para formalizar el contrato de trabajo y el nivel de estudios que posee el/la egresado/a. El grado de ajuste es exacto si coincide el nivel exigido por el empleador y el poseído por el/la egresado/a. Por ejemplo, si el egresado/a es licenciado/a y el empleador exigió para contratarlo/a el nivel de licenciatura el grado de ajuste sería exacto, pero si el empleador hubiese exigido un nivel de diplomatura se produciría un desajuste moderado entre el nivel de estudios y el nivel académico para trabajar. El grado de desajuste podría llegar a ser fuerte o muy fuerte si los puestos desempeñados no requieren titulación universitaria y sólo precisan de estudios secundarios o de un nivel formativo inferior, respectivamente. Esto es, a medida que la diferencia entre la titulación obtenida y el nivel académico exigido para ocupar un puesto de trabajo se acentúa, el desajuste se hace mayor, pudiendo llegar a ser fuerte o muy fuerte.

En la Tabla 29b se aprecia cómo, en promedio, se exige el nivel universitario a una parte significativamente menor del que lo posee, 58.85%. Esto es, el 41.15% de los/as titulados/as empleados/as ocupan puestos de trabajo para los cuales no se les exigió el nivel universitario durante el proceso de selección y contratación. No obstante, se observan diferencias entre titulaciones. Así, nos encontramos con titulaciones donde a un porcentaje muy significativo de egresados se les exigió el nivel formativo adquirido en la universidad para ocupar su puesto de trabajo: Grado en Química (100%), Ingeniería Técnica Industrial, en la Especialidad de Mecánica-Jaén (96%), Ingeniería Técnica Industrial en la Especialidad de Electricidad-Linares (96%), Grado en Enfermería (93.75%), Grado en Fisioterapia (79.31%) o Ingeniería Técnica de Telecomunicación en la Especialidad en Telemática (78.95%). Por el contrario, existen titulaciones donde a un escaso porcentaje de titulados se les exigió su nivel académico para ser contratado: Licenciatura en



Ciencias del Trabajo (2.63%), Magisterio, en las Especialidades de Educación Física-Jaén (20%) y Educación Infantil-Jaén (28.57%), Grado en Trabajo Social (26.32%) y Licenciatura en Historia del Arte (28.57%).

A nivel de ramas, nos encontramos ramas con porcentajes de exigencia más altos a la media global, como Salud (89.09%) y Técnicas (64.21%), y ramas más transversales, como Humanidades (55.77%) y Sociales y Jurídicas (48.55%), que registran porcentajes inferiores a la media y muy por debajo de las ramas anteriores. La rama de Experimentales se encuentra en la media global, donde a un 58% de los titulados se les exigió el nivel académico para ser contratado. Con respecto al estudio del año anterior, se observa que el nivel de exigencia ha aumentado en Salud y Experimentales en 9 puntos y en Técnicas en 5 puntos. Por el contrario, en Humanidades ha bajado un punto y en Sociales y Jurídicas casi 6 puntos respecto del año pasado.

Tabla 29a. Distribución de titulados/as ocupados/as a los que se exigió su nivel de estudios como requisito para conseguir el puesto de trabajo (ajuste exacto)

Titulación	Ajuste Exacto
Diplomatura de Ciencias Empresariales (Plan 2000)	32 (48.48%)
Diplomatura de Enfermería	0 (0.00%)
Diplomatura de Estadística y la Ingeniería Técnica de Informática de Gestión	2 (66.67%)
Diplomatura de Gestión y Administración Pública	4 (57.14%)
Diplomatura de Relaciones Laborales	7 (50.00%)
Diplomatura de Turismo	11 (42.31%)
Diplomatura en Trabajo Social	8 (53.33%)
Grado en Biología	5 (62.50%)
Grado en Enfermería	75 (93.75%)
Grado en Fisioterapia	23 (79.31%)
Grado en Química	2 (100.00%)
Grado en Trabajo Social	5 (26.32%)
I.T. Minas Especialidades de Explotación de Minas y Sondeos y Prospecciones Mineras	0 (0.00%)
I.T.I. Especialidades de Electricidad y Electrónica Industrial	1 (100.00%)
I.T.I. Especialidades de Electricidad y Mecánica (Jaén)	1 (100.00%)
I.T.I. Especialidades de Electricidad y Mecánica (Linares)	2 (100.00%)
I.T.I. Especialidades de Electrónica Industrial y Mecánica	2 (100.00%)
I.T.I. Especialidades de Mecánica y Química Industrial	1 (100.00%)
Ingeniería de Geodesia y Cartografía	3 (30.00%)
Ingeniería de Informática	12 (57.14%)
Ingeniería de Organización Industrial	4 (19.05%)
Ingeniería de Telecomunicación	4 (57.14%)
Ingeniería Industrial	21 (72.41%)



Titulación	Ajuste Exacto
Ingeniería Técnica de Informática de Gestión	25 (73.53%)
Ingeniería Técnica de Minas: Especialidad de Explotación de Minas	0 (0.00%)
Ingeniería Técnica de Minas: Especialidad de Recursos Energéticos Combustibles y Explosivos	1 (100.00%)
Ingeniería Técnica de Topografía	15 (55.56%)
Ingeniería Técnica en Telecomunicaciones: Especialidad de Telemática	15 (78.95%)
Ingeniería Técnica Industrial: Especialidad de Electricidad (Jaén)	16 (66.67%)
Ingeniería Técnica Industrial: Especialidad de Electricidad (Linares)	9 (90.00%)
Ingeniería Técnica Industrial: Especialidad de Electrónica Industrial	8 (61.54%)
Ingeniería Técnica Industrial: Especialidad de Mecánica (Jaén)	24 (96.00%)
Ingeniería Técnica Industrial: Especialidad de Mecánica (Linares)	8 (61.54%)
Ingeniería Técnica Industrial: Especialidad de Química Industrial	2 (50.00%)
Licenciatura de Administración y Dirección de Empresas	51 (65.38%)
Licenciatura de Biología	5 (41.67%)
Licenciatura de Ciencias Ambientales	3 (75.00%)
Licenciatura de Ciencias del Trabajo (Plan 2002)	1 (2.63%)
Licenciatura de Derecho	23 (69.70%)
Licenciatura de Filología Hispánica	4 (80.00%)
Licenciatura de Filología Inglesa	4 (57.14%)
Licenciatura de Filología Inglesa y Diplomatura de Turismo	19 (55.88%)
Licenciatura de Historia del Arte	2 (28.57%)
Licenciatura de Psicología	22 (48.89%)
Licenciatura de Psicopedagogía	13 (65.00%)
Licenciaturas de Derecho y Administración y Dirección de Empresas	11 (84.62%)
Maestro, Especialidad de Educación Física (Úbeda)	1 (50.00%)
Maestro, Especialidad de Educación Infantil (Úbeda)	3 (33.33%)
Maestro, Especialidad de Educación Primaria (Úbeda)	1 (50.00%)
Maestro/a: Especialidad de Educación Física (Jaén)	2 (20.00%)
Maestro/a: Especialidad de Educación Infantil (Jaén)	2 (28.57%)
Maestro/a: Especialidad de Educación Musical (Jaén)	1 (10.00%)
Maestro/a: Especialidad de Educación Primaria (Jaén)	5 (55.56%)
Maestro/a: Especialidad de Lengua Extranjera (Jaén)	5 (55.56%)
Programación Conjunta, Maestro de Educación Infantil y Educación Primaria (Úbeda)	4 (66.67%)
Programación Conjunta, Maestro de Educación Primaria y Educación Física (Úbeda)	0 (0.00%)



Titulación	Ajuste Exacto
Programación Conjunta, Maestro de Educación Primaria y Educación Musical (Úbeda)	1 (50.00%)
Programación Conjunta, Maestro de Educación Primaria y Lengua Extranjera (Úbeda)	3 (60.00%)
Titulación Internacional en Derecho y en Ciencia Política	1 (100.00%)

Tabla 29b. Distribución de titulados/as ocupados/as a los que se exigió su nivel de estudios como requisito para conseguir el puesto de trabajo (ajuste exacto) agrupados por ramas

Rama	Ajuste Exacto
Humanidades	29 (55.77%)
Experimentales	17 (58.62%)
Ciencias de la Salud	98 (89.09%)
Sociales y Jurídicas	217 (48.55%)
Técnicas	174 (64.21%)
TOTAL	535 (58.85%)

Para determinar la necesidad del nivel académico para la actividad laboral se preguntó a los/as egresados/as acerca de la necesidad del nivel de estudios que poseen para desarrollar los puestos de trabajo que ocupan. El porcentaje medio global, 77.05%, supone que tres cuartas partes de los egresados considera que es necesario su nivel académico para desempeñar su puesto de trabajo y que contrasta con la perspectiva del empleador a la hora de exigir un determinado nivel académico para ser contratado. Esto es, existe un 18% de egresados/as que perciben que necesitan de los conocimientos adquiridos en la titulación, aunque los empleadores no se lo hayan exigido explícitamente para formalizar el contrato de trabajo. A nivel de titulaciones se aprecia que existe, a grandes rasgos, consenso entre empleador y empleado en cuanto a nivel académico para desempeñar sus puestos de trabajo para las titulaciones donde los empleadores requieren, también, del nivel formativo que poseen los titulados, como es el caso del Grado en Química (100%), Grado en Fisioterapia (97.3%), Grado en Enfermería (91.25%), Ingeniería Técnica Industrial en la Especialidad en Mecánica-Jaén (86.67%), Ingeniería Técnica de Telecomunicación en la Especialidad en Telemática (85%) e Ingeniería Técnica Industrial en la Especialidad en Electricidad-Linares (83.78%). No obstante, se aprecian diferencias muy significativas en algunas titulaciones donde los empleadores no requerían del nivel formativo de los/as egresados/as, pero los/as egresados/as perciben que sí que requieren de su nivel formativo para desempeñar la actividad laboral. Es el caso, de la Ingeniería en Geodesia y Cartografía y la Licenciatura en Filología Hispánica donde un 75% y un 87.5%, respectivamente, de los/as egresados/as consideran preciso su nivel formativo para desempeñar su trabajo.

A nivel de ramas, se observa un patrón similar al conseguido en el nivel de exigencia de los empleadores, salvo para la rama de Experimentales, donde se aprecia que existe un 6% menos de egresados que considera que no es preciso el nivel formativo que le han exigido para ser contratado. En las ramas más transversales de Humanidades y de Sociales y Jurídicas, el porcentaje de egresados que considera preciso su nivel formativo es inferior a la media global y ronda el 64%. En Ciencias de la Salud y Técnicas, por el contrario, se aprecia que los/as egresados/as consideran que es preciso su nivel formativo para desempeñar su puesto de trabajo con un 93.22% y 73.89%, respectivamente. Con respecto al año anterior se aprecia que, excepto en la rama de Experimentales



y Humanidades donde se reduce un 4%, en ambos casos, la percepción de los/as egresados/as en cuanto a la necesidad de su nivel académico. En las demás aumenta un punto porcentual, salvo en el caso de Salud donde aumenta en 53 puntos porcentuales debido a que el año anterior hubo muy pocos/as egresados/as en esta rama debido al proceso de transición hacia los nuevos grados.

Tabla 30a. Distribución de egresados/as ocupados/as que necesitan de su nivel académico para desarrollar su actividad laboral

Titulación	Es necesario
Diplomatura de Ciencias Empresariales (Plan 2000)	48 (67.61%)
Diplomatura de Enfermería	1 (100.00%)
Diplomatura de Estadística y la Ingeniería Técnica de Informática de Gestión	2 (66.67%)
Diplomatura de Gestión y Administración Pública	4 (50.00%)
Diplomatura de Relaciones Laborales	11 (68.75%)
Diplomatura de Turismo	12 (44.44%)
Diplomatura en Trabajo Social	6 (40.00%)
Grado en Biología	5 (55.56%)
Grado en Enfermería	73 (91.25%)
Grado en Fisioterapia	36 (97.30%)
Grado en Química	2 (100.00%)
Grado en Trabajo Social	10 (50.00%)
I.T. Minas Especialidades de Explotación de Minas y Sondeos y Prospecciones Mineras	1 (50.00%)
I.T.I. Especialidades de Electricidad y Electrónica Industrial	1 (100.00%)
I.T.I. Especialidades de Electricidad y Mecánica (Jaén)	0 (0.00%)
I.T.I. Especialidades de Electricidad y Mecánica (Linares)	1 (50.00%)
I.T.I. Especialidades de Electrónica Industrial y Mecánica	1 (50.00%)
I.T.I. Especialidades de Mecánica y Química Industrial	1 (100.00%)
Ingeniería de Geodesia y Cartografía	9 (75.00%)
Ingeniería de Informática	20 (95.24%)
Ingeniería de Organización Industrial	14 (60.87%)
Ingeniería de Telecomunicación	6 (85.71%)
Ingeniería Industrial	21 (70.00%)
Ingeniería Técnica de Informática de Gestión	31 (83.78%)
Ingeniería Técnica de Minas: Especialidad de Explotación de Minas	3 (60.00%)
Ingeniería Técnica de Minas: Especialidad de Recursos Energéticos Combustibles y Explosivos	3 (100.00%)
Ingeniería Técnica de Minas: Especialidad de Sondeos y Prospecciones Mineras	0 (0.00%)
Ingeniería Técnica de Topografía	23 (62.16%)



Titulación	Es necesario
Ingeniería Técnica en Telecomunicaciones: Especialidad de Telemática	17 (85.00%)
Ingeniería Técnica Industrial: Especialidad de Electricidad (Jaén)	20 (68.97%)
Ingeniería Técnica Industrial: Especialidad de Electricidad (Linares)	9 (75.00%)
Ingeniería Técnica Industrial: Especialidad de Electrónica Industrial	11 (68.75%)
Ingeniería Técnica Industrial: Especialidad de Mecánica (Jaén)	26 (86.67%)
Ingeniería Técnica Industrial: Especialidad de Mecánica (Linares)	12 (66.67%)
Ingeniería Técnica Industrial: Especialidad de Química Industrial	2 (50.00%)
Licenciatura de Administración y Dirección de Empresas	55 (64.71%)
Licenciatura de Biología	8 (50.00%)
Licenciatura de Ciencias Ambientales	1 (20.00%)
Licenciatura de Ciencias del Trabajo (Plan 2002)	21 (50.00%)
Licenciatura de Derecho	37 (74.00%)
Licenciatura de Filología Hispánica	7 (87.50%)
Licenciatura de Filología Inglesa	4 (57.14%)
Licenciatura de Filología Inglesa y Diplomatura de Turismo	22 (66.67%)
Licenciatura de Historia del Arte	3 (37.50%)
Licenciatura de Psicología	35 (60.34%)
Licenciatura de Psicopedagogía	16 (66.67%)
Licenciatura de Química	1 (100.00%)
Licenciaturas de Derecho y Administración y Dirección de Empresas	13 (86.67%)
Maestro, Especialidad de Educación Física (Úbeda)	2 (66.67%)
Maestro, Especialidad de Educación Infantil (Úbeda)	5 (55.56%)
Maestro, Especialidad de Educación Primaria (Úbeda)	1 (33.33%)
Maestro, Especialidad de Lengua Extranjera (Úbeda)	1 (100.00%)
Maestro/a: Especialidad de Educación Física (Jaén)	5 (45.45%)
Maestro/a: Especialidad de Educación Infantil (Jaén)	5 (71.43%)
Maestro/a: Especialidad de Educación Musical (Jaén)	9 (75.00%)
Maestro/a: Especialidad de Educación Primaria (Jaén)	7 (77.78%)
Maestro/a: Especialidad de Lengua Extranjera (Jaén)	8 (80.00%)
Programación Conjunta, Maestro de Educación Infantil y Educación Primaria (Úbeda)	6 (75.00%)
Programación Conjunta, Maestro de Educación Primaria y Educación Física (Úbeda)	0 (0.00%)
Programación Conjunta, Maestro de Educación Primaria y Educación Musical (Úbeda)	2 (100.00%)
Programación Conjunta, Maestro de Educación Primaria y Lengua Extranjera (Úbeda)	5 (100.00%)
Titulación Internacional en Derecho y en Ciencia Política	1 (100.00%)



Tabla 30b. Distribución de egresados/as ocupados/as que necesitan de su nivel académico para desarrollar su actividad laboral agrupados por ramas

Rama	Es necesario
Humanidades	36 (64.29%)
Experimentales	19 (52.78%)
Ciencias de la Salud	110 (93.22%)
Sociales y Jurídicas	325 (63.35%)
Técnicas	232 (73.89%)
TOTAL	722 (77.05%)

Un análisis interesante sería comparar los diferentes grados de ajuste por titulaciones y ramas con sus respectivas tasas de empleo⁷ (Tablas 31 y 32). A nivel de titulación se observa que aquellas titulaciones con tasas de empleo superiores al 62%, también, presentan tasas de ajuste entre nivel académico poseído y exigido por el empleadores superiores al 60%. Este es el caso de los Grados en Enfermería y Fisioterapia, las Ingenierías Industrial, Técnica en Informática de Gestión, Técnica de Telecomunicación en la Especialidad en Telemática y Técnica Industrial en la Especialidad de Mecánica en Linares y la Licenciatura en Administración y Dirección de Empresas. Por el contrario, nos encontramos con titulaciones con tasas de empleo superiores al 50%, pero con desajustes fuertes o muy fuertes entre nivel formativo y nivel exigido superior al 50%, en el que se encuentran las Ingenierías en Geodesia y Cartografía, Técnica de Minas en la Especialidad en Explotación de Minas, la Ingeniería Técnica Industrial en la Especialidad en Química Industrial, las Licenciaturas en Ciencias del Trabajo y Psicología y la diplomatura de Magisterio en Educación Física (Úbeda y Jaén).

A nivel de ramas (Tabla 32) se aprecia que las que poseen mayores tasas de empleo, Salud y Técnicas, presentan niveles de desajuste fuerte o muy fuerte inferiores al 30%, siendo especialmente bajo el porcentaje de egresados desajustados en Salud con solo un 1.8% del total de egresados/as ocupados/as. Las ramas transversales de Humanidades y Sociales y Jurídicas, con tasas de empleo no muy elevadas, cuentan con niveles de desajuste fuerte o muy fuerte en una proporción moderada en el caso de Sociales y Jurídicas (41.83%), y ligera en el caso de Humanidades (26.9%). En el caso de Experimentales se observa que 1 de cada 3 egresados/as se encuentra trabajando y que, entre estos últimos, idéntico porcentaje presenta un desajuste fuerte o muy fuerte entre nivel formativo y nivel exigido para desempeñar la actividad laboral.

⁷ La tasa de empleo contempla tanto los egresados/as que trabajan por cuenta ajena como los que optaron por montar su propia empresa.

Tabla 31. Comparación de la tasa de empleo con el grado de desajuste entre nivel académico y nivel exigido en el puesto de trabajo

Titulación	Grado de Ajuste				Tasa de Empleo
	Ajustados	Desajuste Moderado	Desajuste Fuerte	Desajuste Muy Fuerte	
Diplomatura de Ciencias Empresariales (Plan 2000)	32 (48.48%)	7 (10.61%)	8 (12.12%)	19 (28.79%)	71 (57.72%)
Diplomatura de Enfermería	0 (0.00%)	1 (100.00%)	0 (0.00%)	0 (0.00%)	1 (100.00%)
Diplomatura de Estadística y la Ingeniería Técnica de Informática de Gestión	2 (66.67%)	1 (33.33%)	0 (0.00%)	0 (0.00%)	3 (60.00%)
Diplomatura de Gestión y Administración Pública	4 (57.14%)	1 (14.29%)	1 (14.29%)	1 (14.29%)	8 (44.44%)
Diplomatura de Relaciones Laborales	7 (50.00%)	2 (14.29%)	1 (7.14%)	4 (28.57%)	16 (44.44%)
Diplomatura de Turismo	11 (42.31%)	6 (23.08%)	1 (3.85%)	8 (30.77%)	28 (56.00%)
Diplomatura en Trabajo Social	8 (53.33%)	0 (0.00%)	1 (6.67%)	6 (40.00%)	15 (62.50%)
Grado en Biología	5 (62.50%)	0 (0.00%)	2 (25.00%)	1 (12.50%)	9 (39.13%)
Grado en Ciencias Ambientales	0	0	0	0	0
Grado en Enfermería	75 (93.75%)	4 (5.00%)	1 (1.25%)	0 (0.00%)	82 (80.39%)
Grado en Fisioterapia	23 (79.31%)	5 (17.24%)	0 (0.00%)	1 (3.45%)	37 (80.43%)
Grado en Química	2 (100.00%)	0 (0.00%)	0 (0.00%)	0 (0.00%)	2 (28.57%)
Grado en Trabajo Social	5 (26.32%)	2 (10.53%)	2 (10.53%)	10 (52.63%)	20 (41.67%)
I.T. Minas Especialidades de Explotación de Minas y Sondeos y Prospecciones Mineras	0 (0.00%)	0 (0.00%)	2 (100.00%)	0 (0.00%)	2 (50.00%)
I.T.I. Especialidades de Electricidad y Electrónica Industrial	1 (100.00%)	0 (0.00%)	0 (0.00%)	0 (0.00%)	1 (50.00%)
I.T.I. Especialidades de Electricidad y Mecánica (Jaén)	1 (100.00%)	0 (0.00%)	0 (0.00%)	0 (0.00%)	1 (50.00%)
I.T.I. Especialidades de Electricidad y Mecánica (Linares)	2 (100.00%)	0 (0.00%)	0 (0.00%)	0 (0.00%)	2 (50.00%)
I.T.I. Especialidades de Electrónica Industrial y Mecánica	2 (100.00%)	0 (0.00%)	0 (0.00%)	0 (0.00%)	2 (100.00%)
I.T.I. Especialidades de Mecánica y Química Industrial	1 (100.00%)	0 (0.00%)	0 (0.00%)	0 (0.00%)	1 (100.00%)
Ingeniería de Geodesia y Cartografía	3 (30.00%)	0 (0.00%)	0 (0.00%)	7 (70.00%)	12 (85.71%)
Ingeniería de Informática	12 (57.14%)	0 (0.00%)	0 (0.00%)	9 (42.86%)	21 (95.45%)
Ingeniería de Organización Industrial	4 (19.05%)	1 (4.76%)	0 (0.00%)	16 (76.19%)	23 (88.46%)
Ingeniería de Telecomunicación	4 (57.14%)	3 (42.86%)	0 (0.00%)	0 (0.00%)	7 (87.50%)
Ingeniería Industrial	21 (72.41%)	5 (17.24%)	0 (0.00%)	3 (10.34%)	30 (93.75%)
Ingeniería Técnica de Informática de Gestión	25 (73.53%)	6 (17.65%)	1 (2.94%)	2 (5.88%)	37 (74.00%)
Ingeniería Técnica de Minas: Especialidad de Explotación de Minas	0 (0.00%)	0 (0.00%)	3 (75.00%)	1 (25.00%)	5 (62.50%)
Ingeniería Técnica de Minas: Especialidad de Recursos Energéticos Combustibles y Explosivos	1 (100.00%)	0 (0.00%)	0 (0.00%)	0 (0.00%)	3 (50.00%)
Ingeniería Técnica de Minas: Especialidad de Sondeos y Prospecciones Mineras					1
Ingeniería Técnica de Topografía	15 (55.56%)	4 (14.81%)	0 (0.00%)	8 (29.63%)	37 (61.67%)
Ingeniería Técnica en Telecomunicaciones: Especialidad de Telemática	15 (78.95%)	4 (21.05%)	0 (0.00%)	0 (0.00%)	20 (80.00%)
Ingeniería Técnica Industrial: Especialidad de Electricidad (Jaén)	16 (66.67%)	1 (4.17%)	1 (4.17%)	6 (25.00%)	29 (69.05%)
Ingeniería Técnica Industrial: Especialidad de Electricidad (Linares)	9 (90.00%)	0 (0.00%)	1 (10.00%)	0 (0.00%)	12 (63.16%)

Titulación	Grado de Ajuste				Tasa de Empleo
	Ajustados	Desajuste Moderado	Desajuste Fuerte	Desajuste Muy Fuerte	
Ingeniería Técnica Industrial: Especialidad de Electrónica Industrial	8 (61.54%)	2 (15.38%)	0 (0.00%)	3 (23.08%)	16 (57.14%)
Ingeniería Técnica Industrial: Especialidad de Mecánica (Jaén)	24 (96.00%)	0 (0.00%)	0 (0.00%)	1 (4.00%)	30 (58.82%)
Ingeniería Técnica Industrial: Especialidad de Mecánica (Linares)	8 (61.54%)	1 (7.69%)	0 (0.00%)	4 (30.77%)	18 (66.67%)
Ingeniería Técnica Industrial: Especialidad de Química Industrial	2 (50.00%)	0 (0.00%)	0 (0.00%)	2 (50.00%)	4 (50.00%)
Licenciatura de Administración y Dirección de Empresas	51 (65.38%)	3 (3.85%)	7 (8.97%)	17 (21.79%)	85 (62.50%)
Licenciatura de Biología	5 (41.67%)	1 (8.33%)	1 (8.33%)	5 (41.67%)	16 (39.02%)
Licenciatura de Ciencias Ambientales	3 (75.00%)	0 (0.00%)	0 (0.00%)	1 (25.00%)	5 (23.81%)
Licenciatura de Ciencias del Trabajo (Plan 2002)	1 (2.63%)	12 (31.58%)	5 (13.16%)	20 (52.63%)	43 (60.56%)
Licenciatura de Derecho	23 (69.70%)	0 (0.00%)	0 (0.00%)	10 (30.30%)	50 (43.48%)
Licenciatura de Filología Hispánica	4 (80.00%)	0 (0.00%)	0 (0.00%)	1 (20.00%)	8 (38.10%)
Licenciatura de Filología Inglesa	4 (57.14%)	0 (0.00%)	0 (0.00%)	3 (42.86%)	7 (41.18%)
Licenciatura de Filología Inglesa y Diplomatura de Turismo	19 (57.58%)	8 (24.24%)	0 (0.00%)	6 (18.18%)	33 (64.71%)
Licenciatura de Historia del Arte	2 (28.57%)	1 (14.29%)	0 (0.00%)	4 (57.14%)	8 (28.57%)
Licenciatura de Humanidades					0
Licenciatura de Psicología	22 (48.89%)	1 (2.22%)	1 (2.22%)	21 (46.67%)	58 (58.00%)
Licenciatura de Psicopedagogía	13 (65.00%)	1 (5.00%)	2 (10.00%)	4 (20.00%)	24 (35.29%)
Licenciatura de Química					1
Licenciaturas de Derecho y Administración y Dirección de Empresas	11 (84.62%)	1 (7.69%)	0 (0.00%)	1 (7.69%)	15 (55.56%)
Maestro, Especialidad de Educación Física (Úbeda)	1 (50.00%)	0 (0.00%)	0 (0.00%)	1 (50.00%)	3 (75.00%)
Maestro, Especialidad de Educación Infantil (Úbeda)	3 (33.33%)	2 (22.22%)	0 (0.00%)	4 (44.44%)	9 (64.29%)
Maestro, Especialidad de Educación Primaria (Úbeda)	1 (50.00%)	0 (0.00%)	0 (0.00%)	1 (50.00%)	3 (60.00%)
Maestro, Especialidad de Lengua Extranjera (Úbeda)					1
Maestro/a: Especialidad de Educación Física (Jaén)	2 (20.00%)	0 (0.00%)	0 (0.00%)	8 (80.00%)	11 (64.71%)
Maestro/a: Especialidad de Educación Infantil (Jaén)	2 (28.57%)	0 (0.00%)	0 (0.00%)	5 (71.43%)	7 (50.00%)
Maestro/a: Especialidad de Educación Musical (Jaén)	1 (10.00%)	2 (20.00%)	1 (10.00%)	6 (60.00%)	12 (37.50%)
Maestro/a: Especialidad de Educación Primaria (Jaén)	5 (55.56%)	1 (11.11%)	0 (0.00%)	3 (33.33%)	9 (40.91%)
Maestro/a: Especialidad de Lengua Extranjera (Jaén)	5 (55.56%)	0 (0.00%)	2 (22.22%)	2 (22.22%)	10 (40.00%)
Programación Conjunta, Maestro de Educación Infantil y Educación Primaria (Úbeda)	4 (66.67%)	0 (0.00%)	1 (16.67%)	1 (16.67%)	8 (72.73%)
Programación Conjunta, Maestro de Educación Primaria y Educación Física (Úbeda)	0 (0.00%)	0 (0.00%)	0 (0.00%)	1 (100.00%)	1 (50.00%)
Programación Conjunta, Maestro de Educación Primaria y Educación Musical (Úbeda)	1 (50.00%)	0 (0.00%)	0 (0.00%)	1 (50.00%)	2 (100.00%)
Programación Conjunta, Maestro de Educación Primaria y Lengua Extranjera (Úbeda)	3 (60.00%)	2 (40.00%)	0 (0.00%)	0 (0.00%)	5 (71.43%)
Titulación Internacional en Derecho y en Ciencia Política	1 (100.00%)	0 (0.00%)	0 (0.00%)	0 (0.00%)	1 (100.00%)



Tabla 32. Comparación de la tasa de empleo con el grado de desajuste entre nivel académico y nivel exigido en el puesto de trabajo por ramas de titulaciones

Rama	Grado de Ajuste				Tasa de Empleo
	Ajustados	Desajuste Moderado	Desajuste Fuerte	Desajuste Muy Fuerte	
Humanidades	29 (55.77%)	9 (17.31%)	0 (0.00%)	14 (26.92%)	56 (47.46%)
Experimentales	17 (58.62%)	2 (6.90%)	3 (10.34%)	7 (24.14%)	36 (34.29%)
Ciencias de la Salud	98 (89.09%)	10 (9.09%)	1 (0.91%)	1 (0.91%)	120 (80.54%)
Sociales y Jurídicas	217 (48.55%)	43 (9.62%)	33 (7.38%)	154 (34.45%)	515 (52.87%)
Técnicas	174 (64.21%)	27 (9.96%)	8 (2.95%)	62 (22.88%)	314 (70.88%)
TOTAL	535 (59.05%)	91 (10.04%)	45 (4.97%)	238 (26.27%)	1041 (58.18%)

En la Tabla 33 se observan los sectores de actividad donde se acumulan los/as titulados/as con desajuste fuerte o muy fuerte en cuanto a la titulación exigida para desempeñar su puesto de trabajo. Al igual que sucedía en informes anteriores, el mayor número de egresados/as desajustados/as de las ramas de Humanidades y Experimentales se encuentran empleados/as en el sector hostelería. En la rama de Ciencias Sociales y Jurídicas el número de egresados/as es elevado y, por ello, el número de actividades que concentra a los/as titulados/as con desajuste fuerte o muy fuerte es muy amplio, destacando el comercio, la hostelería, la administración pública y la industria manufacturera. En cuanto a las carreras Técnicas sucede algo similar, aunque en esta ocasión los sectores de actividad que predominan son el sector de inmobiliarias, alquileres y servicios a empresas y el sector de la industria manufacturera. En resumen, los sectores de actividad que agrupan a un mayor número de egresados/as que no requieren de la titulación obtenida para desempeñar la actividad laboral son el comercio y la hostelería.

Tabla 33. Distribución de los sectores de actividad donde se acumulan los/as titulados/as con desajuste fuerte o muy fuerte en cuanto al nivel requerido para desempeñar su trabajo

- 1 Agricultura, ganadería, caza y selvicultura
- 2 Industrias extractivas
- 3 Industria manufacturera
- 4 Producción y distribución de energía eléctrica, gas y agua
- 5 Construcción
- 6 Comercio; reparación de vehículos de motor, motocicletas y ciclomotores y artículos personales
- 7 Hostelería
- 8 Transporte, almacenamiento y comunicaciones
- 9 Intermediación financiera
- 10 Inmobiliarias, alquileres y servicios a las empresas
- 11 Administración pública, defensa y seguridad social
- 12 Educación
- 13 Actividades sanitarias y veterinarias; servicios sociales
- 14 Actividades recreativas, culturales y comunitarias, servicios personales
- 15 Actividades de los hogares que emplean personal doméstico
- 16 Organismos extraterritoriales

Rama	1	2	3	4	5	6	7	8	9	10	11	12	13	14	15	16
Humanidades	0 (0.00%)	0 (0.00%)	0 (0.00%)	0 (0.00%)	0 (0.00%)	2 (15.38%)	7 (53.85%)	1 (7.69%)	0 (0.00%)	0 (0.00%)	2 (15.38%)	1 (7.69%)	0 (0.00%)	0 (0.00%)	0 (0.00%)	0 (0.00%)
Experimentales	1 (10.00%)	0 (0.00%)	0 (0.00%)	0 (0.00%)	0 (0.00%)	1 (10.00%)	5 (50.00%)	1 (10.00%)	0 (0.00%)	0 (0.00%)	0 (0.00%)	0 (0.00%)	1 (10.00%)	0 (0.00%)	1 (10.00%)	0 (0.00%)
Salud	0 (0.00%)	0 (0.00%)	0 (0.00%)	0 (0.00%)	0 (0.00%)	0 (0.00%)	0 (0.00%)	0 (0.00%)	0 (0.00%)	0 (0.00%)	0 (0.00%)	0 (0.00%)	2 (100.00%)	0 (0.00%)	0 (0.00%)	0 (0.00%)
Sociales y Jurídicas	7 (4.52%)	1 (0.65%)	18 (11.61%)	0 (0.00%)	5 (3.23%)	37 (23.87%)	23 (14.84%)	12 (7.74%)	7 (4.52%)	2 (1.29%)	22 (14.19%)	9 (5.81%)	5 (3.23%)	4 (2.58%)	3 (1.94%)	0 (0.00%)
Técnicas	1 (1.49%)	0 (0.00%)	13 (19.40%)	3 (4.48%)	5 (7.46%)	9 (13.43%)	6 (8.96%)	3 (4.48%)	1 (1.49%)	15 (22.39%)	2 (2.99%)	2 (2.99%)	0 (0.00%)	7 (10.45%)	0 (0.00%)	0 (0.00%)



ACTIVIDAD DE LAS EMPRESAS EMPLEADORAS

Uno de los elementos interesantes de este estudio es el conocer los sectores de actividad más importantes en los que trabajan los/las egresados/as de la Universidad de Jaén, tanto si lo hacen por cuenta ajena (Tabla 34), como si lo hacen creando su propia empresa (Tabla 35). Como se puede observar en la Tabla 34, los egresados/as trabajan por cuenta ajena en todos los sectores incluidos en la encuesta, exceptuando el de Organismos Extraterritoriales. Los sectores de Industria manufacturera con un 11.07%, y el de Actividades sanitarias y veterinarias; Servicios sociales privados con un 10.86%, son los que mayores porcentajes de egresados ocupan, en el primer caso a los/as egresados/as procedentes de la rama de Ingeniería, y en el segundo a los de la rama de Ciencias de la Salud.

El número de titulados/as que ha creado su propia empresa (Tabla 35) ha disminuido ligeramente, respecto del año anterior, con un total de 115 nuevos/as empresarios/as frente a 130 nuevos/as empresarios/as del informe anterior. Este número se puede considerar muy positivo ya que la encuesta está realizada en un año en el que numerosas titulaciones han pasado de tres a cuatro años debido a la adaptación al Espacio Europeo de Educación Superior, por lo que el grueso de los/as egresados/as que han cursado los nuevos grados se encuestarán el próximo año. A pesar de esta disminución, la cifra se mantiene por encima de la media de los últimos cuatro estudios (62, 113 y 130 en los años 2012, 2013 y 2014, respectivamente) y contrasta de forma muy positiva con el total de 48 titulados/as empresarios/as del estudio del año 2011. Además, si se calcula el porcentaje que suponen los/as egresados/as que han montado su empresa respecto del total de egresados/as encuestados/as, se aprecia que ha aumentado desde un 5.9% del año 2014 al 6.4% del presente año.

Como se observa en la Tabla 35, las empresas creadas abarcan casi todos los sectores, exceptuando de nuevo el de Organismos Extraterritoriales y el de Actividades de los hogares. Los sectores de actividad en los que se han creado mayor número de empresas son el de Actividades sanitarias y veterinarias; servicios sociales Privados con un 16.52% del total, el de Actividades profesionales, científicas y técnicas con un 14.78%, el de Construcción con un 13.91% y el de Educación Privada con un 13.04%. Estos cuatro sectores engloban a más del 50% de las nuevas empresas. Los 115 nuevos/as empresarios/as han estudiado 37 titulaciones distintas siendo las que aportan mayor número de egresados/as que crean su propia empresa: la Licenciatura en Derecho con 14 empresarios/as, la Licenciatura en Psicología con 11 y la Ingeniería Técnica en Topografía con 10.



Tabla 34. Distribución de titulados/as asalariados/as en función del sector donde está ubicada la empresa donde trabajan

- 1 Agricultura, ganadería, caza y selvicultura
 2 Industrias extractivas
 3 Industria manufacturera
 4 Producción y distribución de energía eléctrica, gas y agua
 5 Construcción
 6 Comercio; reparación de vehículos de motor, motocicletas y ciclomotores y artículos personales
 7 Hostelería
 8 Transporte, almacenamiento y comunicaciones
 9 Intermediación financiera
 10 Inmobiliarias, alquileres y servicios a las empresas
 11 Administración pública, defensa y seguridad social obligatoria
 12 Educación Privada
 13 Actividades sanitarias y veterinarias; servicios sociales Privados
 14 Educación Pública
 15 Actividades sanitarias y veterinarias; servicios sociales Públicos
 16 Actividades recreativas, culturales y comunitarias, servicios personales
 17 Actividades de los hogares (Hogares que emplean personal doméstico)
 18 Organismos extraterritoriales
 19 Actividades profesionales, científicas y técnicas

Titulación	1	2	3	4	5	6	7	8	9	10	11	12	13	14	15	16	17	18	19
Diplomatura de Ciencias Empresariales (Plan 2000)	5 (7.58%)	0 (0.00%)	7 (10.61%)	1 (1.52%)	4 (6.06%)	16 (24.24%)	2 (3.03%)	8 (12.12%)	14 (21.21%)	0 (0.00%)	3 (4.55%)	0 (0.00%)	1 (1.52%)	0 (0.00%)	1 (1.52%)	2 (3.03%)	0 (0.00%)	0 (0.00%)	2 (3.03%)
Diplomatura de Enfermería	0 (0.00%)	0 (0.00%)	0 (0.00%)	0 (0.00%)	0 (0.00%)	0 (0.00%)	0 (0.00%)	0 (0.00%)	0 (0.00%)	0 (0.00%)	0 (0.00%)	0 (0.00%)	0 (0.00%)	0 (0.00%)	1 (100.00%)	0 (0.00%)	0 (0.00%)	0 (0.00%)	0 (0.00%)
Diplomatura de Estadística y la Ingeniería Técnica de Informática de Gestión	0 (0.00%)	0 (0.00%)	0 (0.00%)	0 (0.00%)	0 (0.00%)	0 (0.00%)	0 (0.00%)	0 (0.00%)	0 (0.00%)	1 (33.33%)	2 (66.67%)	0 (0.00%)	0 (0.00%)	0 (0.00%)	0 (0.00%)	0 (0.00%)	0 (0.00%)	0 (0.00%)	0 (0.00%)
Diplomatura de Gestión y Administración Pública	1 (14.29%)	0 (0.00%)	0 (0.00%)	0 (0.00%)	0 (0.00%)	0 (0.00%)	0 (0.00%)	0 (0.00%)	0 (0.00%)	0 (0.00%)	1 (14.29%)	0 (0.00%)	2 (28.57%)	2 (28.57%)	0 (0.00%)	0 (0.00%)	0 (0.00%)	0 (0.00%)	1 (14.29%)
Diplomatura de Relaciones Laborales	1 (7.14%)	0 (0.00%)	0 (0.00%)	0 (0.00%)	0 (0.00%)	4 (28.57%)	0 (0.00%)	2 (14.29%)	4 (28.57%)	0 (0.00%)	0 (0.00%)	0 (0.00%)	0 (0.00%)	0 (0.00%)	1 (7.14%)	0 (0.00%)	0 (0.00%)	0 (0.00%)	2 (14.29%)
Diplomatura de Turismo	0 (0.00%)	0 (0.00%)	1 (3.70%)	0 (0.00%)	0 (0.00%)	2 (7.41%)	12 (44.44%)	3 (11.11%)	1 (3.70%)	0 (0.00%)	1 (3.70%)	1 (3.70%)	0 (0.00%)	0 (0.00%)	0 (0.00%)	6 (22.22%)	0 (0.00%)	0 (0.00%)	0 (0.00%)
Diplomatura en Trabajo Social	0 (0.00%)	0 (0.00%)	1 (7.14%)	0 (0.00%)	0 (0.00%)	5 (35.71%)	1 (7.14%)	0 (0.00%)	0 (0.00%)	0 (0.00%)	1 (7.14%)	1 (7.14%)	4 (28.57%)	0 (0.00%)	1 (7.14%)	0 (0.00%)	0 (0.00%)	0 (0.00%)	0 (0.00%)
Grado en Biología	1 (12.50%)	0 (0.00%)	0 (0.00%)	0 (0.00%)	0 (0.00%)	0 (0.00%)	1 (12.50%)	0 (0.00%)	0 (0.00%)	0 (0.00%)	0 (0.00%)	0 (0.00%)	0 (0.00%)	1 (12.50%)	1 (12.50%)	0 (0.00%)	0 (0.00%)	0 (0.00%)	4 (50.00%)
Grado en Enfermería	0 (0.00%)	0 (0.00%)	0 (0.00%)	0 (0.00%)	0 (0.00%)	0 (0.00%)	0 (0.00%)	0 (0.00%)	0 (0.00%)	0 (0.00%)	0 (0.00%)	0 (0.00%)	43 (53.75%)	0 (0.00%)	35 (43.75%)	2 (2.50%)	0 (0.00%)	0 (0.00%)	0 (0.00%)
Grado en Fisioterapia	0 (0.00%)	0 (0.00%)	0 (0.00%)	0 (0.00%)	0 (0.00%)	0 (0.00%)	0 (0.00%)	0 (0.00%)	0 (0.00%)	0 (0.00%)	0 (0.00%)	0 (0.00%)	28 (96.55%)	0 (0.00%)	1 (3.45%)	0 (0.00%)	0 (0.00%)	0 (0.00%)	0 (0.00%)
Grado en Química	0 (0.00%)	0 (0.00%)	0 (0.00%)	0 (0.00%)	0 (0.00%)	0 (0.00%)	0 (0.00%)	0 (0.00%)	0 (0.00%)	0 (0.00%)	0 (0.00%)	0 (0.00%)	0 (0.00%)	1 (50.00%)	0 (0.00%)	0 (0.00%)	0 (0.00%)	0 (0.00%)	1 (50.00%)
Grado en Trabajo Social	0 (0.00%)	0 (0.00%)	0 (0.00%)	0 (0.00%)	0 (0.00%)	3 (15.79%)	5 (26.32%)	0 (0.00%)	0 (0.00%)	2 (10.53%)	0 (0.00%)	2 (10.53%)	2 (10.53%)	2 (10.53%)	1 (5.26%)	2 (10.53%)	0 (0.00%)	0 (0.00%)	0 (0.00%)
I.T. Minas Especialidades de Explotación de Minas y Sondeos y Prospecciones Mineras	0 (0.00%)	0 (0.00%)	0 (0.00%)	0 (0.00%)	0 (0.00%)	0 (0.00%)	1 (50.00%)	1 (50.00%)	0 (0.00%)	0 (0.00%)	0 (0.00%)	0 (0.00%)	0 (0.00%)	0 (0.00%)	0 (0.00%)	0 (0.00%)	0 (0.00%)	0 (0.00%)	0 (0.00%)
I.T.I. Especialidades de Electricidad y Electrónica Industrial	0 (0.00%)	0 (0.00%)	1 (100.00%)	0 (0.00%)	0 (0.00%)	0 (0.00%)	0 (0.00%)	0 (0.00%)	0 (0.00%)	0 (0.00%)	0 (0.00%)	0 (0.00%)	0 (0.00%)	0 (0.00%)	0 (0.00%)	0 (0.00%)	0 (0.00%)	0 (0.00%)	0 (0.00%)
I.T.I. Especialidades de Electricidad y Mecánica (Jaén)	0 (0.00%)	0 (0.00%)	1 (100.00%)	0 (0.00%)	0 (0.00%)	0 (0.00%)	0 (0.00%)	0 (0.00%)	0 (0.00%)	0 (0.00%)	0 (0.00%)	0 (0.00%)	0 (0.00%)	0 (0.00%)	0 (0.00%)	0 (0.00%)	0 (0.00%)	0 (0.00%)	0 (0.00%)
I.T.I. Especialidades de Electricidad y Mecánica (Linares)	0 (0.00%)	0 (0.00%)	0 (0.00%)	0 (0.00%)	1 (50.00%)	0 (0.00%)	0 (0.00%)	0 (0.00%)	0 (0.00%)	1 (50.00%)	0 (0.00%)	0 (0.00%)	0 (0.00%)	0 (0.00%)	0 (0.00%)	0 (0.00%)	0 (0.00%)	0 (0.00%)	0 (0.00%)
I.T.I. Especialidades de Electrónica Industrial y Mecánica	0 (0.00%)	0 (0.00%)	2 (100.00%)	0 (0.00%)	0 (0.00%)	0 (0.00%)	0 (0.00%)	0 (0.00%)	0 (0.00%)	0 (0.00%)	0 (0.00%)	0 (0.00%)	0 (0.00%)	0 (0.00%)	0 (0.00%)	0 (0.00%)	0 (0.00%)	0 (0.00%)	0 (0.00%)
I.T.I. Especialidades de Mecánica y Química Industrial	0 (0.00%)	0 (0.00%)	1 (100.00%)	0 (0.00%)	0 (0.00%)	0 (0.00%)	0 (0.00%)	0 (0.00%)	0 (0.00%)	0 (0.00%)	0 (0.00%)	0 (0.00%)	0 (0.00%)	0 (0.00%)	0 (0.00%)	0 (0.00%)	0 (0.00%)	0 (0.00%)	0 (0.00%)
Ingeniería de Geodesia y Cartografía	0 (0.00%)	0 (0.00%)	0 (0.00%)	0 (0.00%)	0 (0.00%)	0 (0.00%)	0 (0.00%)	1 (10.00%)	0 (0.00%)	5 (50.00%)	1 (10.00%)	0 (0.00%)	0 (0.00%)	2 (20.00%)	0 (0.00%)	0 (0.00%)	0 (0.00%)	0 (0.00%)	1 (10.00%)
Ingeniería de Informática	0 (0.00%)	0 (0.00%)	0 (0.00%)	0 (0.00%)	0 (0.00%)	0 (0.00%)	0 (0.00%)	0 (0.00%)	1 (4.76%)	13 (61.90%)	2 (9.52%)	0 (0.00%)	0 (0.00%)	4 (19.05%)	1 (4.76%)	0 (0.00%)	0 (0.00%)	0 (0.00%)	0 (0.00%)
Ingeniería de Organización Industrial	0 (0.00%)	0 (0.00%)	7 (35.00%)	1 (5.00%)	1 (5.00%)	2 (10.00%)	0 (0.00%)	4 (20.00%)	0 (0.00%)	2 (10.00%)	0 (0.00%)	0 (0.00%)	0 (0.00%)	2 (10.00%)	0 (0.00%)	0 (0.00%)	0 (0.00%)	0 (0.00%)	1 (5.00%)
Ingeniería de Telecomunicación	0 (0.00%)	0 (0.00%)	0 (0.00%)	0 (0.00%)	0 (0.00%)	0 (0.00%)	1 (14.29%)	3 (42.86%)	0 (0.00%)	1 (14.29%)	0 (0.00%)	0 (0.00%)	0 (0.00%)	0 (0.00%)	0 (0.00%)	0 (0.00%)	0 (0.00%)	0 (0.00%)	2 (28.57%)
Ingeniería Industrial	0 (0.00%)	0 (0.00%)	20 (66.67%)	3 (10.00%)	0 (0.00%)	0 (0.00%)	0 (0.00%)	5 (16.67%)	0 (0.00%)	0 (0.00%)	0 (0.00%)	0 (0.00%)	0 (0.00%)	0 (0.00%)	0 (0.00%)	0 (0.00%)	0 (0.00%)	0 (0.00%)	2 (6.67%)



Titulación	1	2	3	4	5	6	7	8	9	10	11	12	13	14	15	16	17	18	19
Ingeniería Técnica de Informática de Gestión	0 (0.00%)	0 (0.00%)	2 (5.71%)	0 (0.00%)	0 (0.00%)	2 (5.71%)	2 (5.71%)	3 (8.57%)	1 (2.86%)	15 (42.86%)	3 (8.57%)	1 (2.86%)	0 (0.00%)	1 (2.86%)	0 (0.00%)	0 (0.00%)	0 (0.00%)	0 (0.00%)	5 (14.29%)
Ingeniería Técnica de Minas: Especialidad de Explotación de Minas	0 (0.00%)	0 (0.00%)	0 (0.00%)	0 (0.00%)	1 (25.00%)	2 (50.00%)	1 (25.00%)	0 (0.00%)	0 (0.00%)	0 (0.00%)	0 (0.00%)	0 (0.00%)	0 (0.00%)	0 (0.00%)	0 (0.00%)	0 (0.00%)	0 (0.00%)	0 (0.00%)	0 (0.00%)
Ingeniería Técnica de Minas: Especialidad de Recursos Energéticos Combustibles y Explosivos	0 (0.00%)	0 (0.00%)	1 (33.33%)	2 (66.67%)	0 (0.00%)	0 (0.00%)	0 (0.00%)	0 (0.00%)	0 (0.00%)	0 (0.00%)	0 (0.00%)	0 (0.00%)	0 (0.00%)	0 (0.00%)	0 (0.00%)	0 (0.00%)	0 (0.00%)	0 (0.00%)	0 (0.00%)
Ingeniería Técnica de Topografía	0 (0.00%)	2 (7.41%)	2 (7.41%)	2 (7.41%)	8 (29.63%)	3 (11.11%)	2 (7.41%)	3 (11.11%)	0 (0.00%)	3 (11.11%)	0 (0.00%)	0 (0.00%)	1 (3.70%)	0 (0.00%)	0 (0.00%)	0 (0.00%)	0 (0.00%)	0 (0.00%)	1 (3.70%)
Ingeniería Técnica en Telecomunicaciones: Especialidad de Telemática	0 (0.00%)	0 (0.00%)	2 (10.53%)	0 (0.00%)	0 (0.00%)	0 (0.00%)	1 (5.26%)	9 (47.37%)	0 (0.00%)	6 (31.58%)	0 (0.00%)	0 (0.00%)	0 (0.00%)	1 (5.26%)	0 (0.00%)	0 (0.00%)	0 (0.00%)	0 (0.00%)	0 (0.00%)
Ingeniería Técnica Industrial: Especialidad de Electricidad (Jaén)	0 (0.00%)	0 (0.00%)	7 (29.17%)	6 (25.00%)	3 (12.50%)	4 (16.67%)	1 (4.17%)	0 (0.00%)	0 (0.00%)	1 (4.17%)	2 (8.33%)	0 (0.00%)	0 (0.00%)	0 (0.00%)	0 (0.00%)	0 (0.00%)	0 (0.00%)	0 (0.00%)	0 (0.00%)
Ingeniería Técnica Industrial: Especialidad de Electricidad (Linares)	0 (0.00%)	0 (0.00%)	3 (30.00%)	2 (20.00%)	0 (0.00%)	1 (10.00%)	0 (0.00%)	2 (20.00%)	0 (0.00%)	2 (20.00%)	0 (0.00%)	0 (0.00%)	0 (0.00%)	0 (0.00%)	0 (0.00%)	0 (0.00%)	0 (0.00%)	0 (0.00%)	0 (0.00%)
Ingeniería Técnica Industrial: Especialidad de Electrónica Industrial	1 (7.69%)	0 (0.00%)	4 (30.77%)	0 (0.00%)	3 (23.08%)	0 (0.00%)	0 (0.00%)	0 (0.00%)	0 (0.00%)	1 (7.69%)	0 (0.00%)	1 (7.69%)	1 (7.69%)	2 (15.38%)	0 (0.00%)	0 (0.00%)	0 (0.00%)	0 (0.00%)	0 (0.00%)
Ingeniería Técnica Industrial: Especialidad de Mecánica (Jaén)	2 (7.69%)	2 (7.69%)	12 (46.15%)	3 (11.54%)	2 (7.69%)	1 (3.85%)	0 (0.00%)	3 (11.54%)	0 (0.00%)	0 (0.00%)	0 (0.00%)	0 (0.00%)	0 (0.00%)	0 (0.00%)	0 (0.00%)	0 (0.00%)	0 (0.00%)	0 (0.00%)	1 (3.85%)
Ingeniería Técnica Industrial: Especialidad de Mecánica (Linares)	1 (7.69%)	0 (0.00%)	7 (53.85%)	0 (0.00%)	3 (23.08%)	0 (0.00%)	1 (7.69%)	0 (0.00%)	0 (0.00%)	0 (0.00%)	0 (0.00%)	0 (0.00%)	0 (0.00%)	0 (0.00%)	0 (0.00%)	0 (0.00%)	1 (7.69%)	0 (0.00%)	0 (0.00%)
Ingeniería Técnica Industrial: Especialidad de Química Industrial	0 (0.00%)	0 (0.00%)	0 (0.00%)	0 (0.00%)	0 (0.00%)	0 (0.00%)	0 (0.00%)	0 (0.00%)	0 (0.00%)	0 (0.00%)	0 (0.00%)	1 (25.00%)	0 (0.00%)	1 (25.00%)	0 (0.00%)	0 (0.00%)	0 (0.00%)	0 (0.00%)	2 (50.00%)
Licenciatura de Administración y Dirección de Empresas	4 (5.06%)	0 (0.00%)	8 (10.13%)	4 (5.06%)	6 (7.59%)	14 (17.72%)	3 (3.80%)	5 (6.33%)	11 (13.92%)	3 (3.80%)	0 (0.00%)	2 (2.53%)	2 (2.53%)	1 (1.27%)	1 (1.27%)	2 (2.53%)	0 (0.00%)	0 (0.00%)	13 (16.46%)
Licenciatura de Biología	1 (8.33%)	0 (0.00%)	1 (8.33%)	0 (0.00%)	0 (0.00%)	1 (8.33%)	4 (33.33%)	1 (8.33%)	0 (0.00%)	0 (0.00%)	0 (0.00%)	1 (8.33%)	2 (16.67%)	0 (0.00%)	0 (0.00%)	0 (0.00%)	0 (0.00%)	0 (0.00%)	1 (8.33%)
Licenciatura de Ciencias Ambientales	0 (0.00%)	0 (0.00%)	1 (25.00%)	0 (0.00%)	0 (0.00%)	0 (0.00%)	1 (25.00%)	0 (0.00%)	0 (0.00%)	0 (0.00%)	1 (25.00%)	0 (0.00%)	0 (0.00%)	0 (0.00%)	0 (0.00%)	1 (25.00%)	0 (0.00%)	0 (0.00%)	0 (0.00%)
Licenciatura de Ciencias del Trabajo (Plan 2002)	1 (2.78%)	0 (0.00%)	4 (11.11%)	0 (0.00%)	1 (2.78%)	2 (5.56%)	2 (5.56%)	3 (8.33%)	0 (0.00%)	16 (44.44%)	0 (0.00%)	2 (5.56%)	0 (0.00%)	2 (5.56%)	2 (5.56%)	0 (0.00%)	0 (0.00%)	0 (0.00%)	1 (2.78%)
Licenciatura de Derecho	1 (2.78%)	0 (0.00%)	0 (0.00%)	1 (2.78%)	0 (0.00%)	3 (8.33%)	1 (2.78%)	0 (0.00%)	1 (2.78%)	1 (2.78%)	5 (13.89%)	1 (2.78%)	2 (5.56%)	0 (0.00%)	1 (2.78%)	4 (11.11%)	0 (0.00%)	0 (0.00%)	15 (41.67%)
Licenciatura de Filología Hispánica	0 (0.00%)	0 (0.00%)	0 (0.00%)	0 (0.00%)	0 (0.00%)	0 (0.00%)	0 (0.00%)	0 (0.00%)	0 (0.00%)	0 (0.00%)	1 (20.00%)	3 (60.00%)	0 (0.00%)	2 (20.00%)	0 (0.00%)	0 (0.00%)	0 (0.00%)	0 (0.00%)	0 (0.00%)
Licenciatura de Filología Inglesa	0 (0.00%)	0 (0.00%)	0 (0.00%)	0 (0.00%)	0 (0.00%)	0 (0.00%)	3 (42.86%)	1 (14.29%)	0 (0.00%)	0 (0.00%)	0 (0.00%)	3 (42.86%)	0 (0.00%)	0 (0.00%)	0 (0.00%)	0 (0.00%)	0 (0.00%)	0 (0.00%)	0 (0.00%)
Licenciatura de Filología Inglesa y Diplomatura de Turismo	0 (0.00%)	0 (0.00%)	0 (0.00%)	0 (0.00%)	0 (0.00%)	2 (6.06%)	11 (33.33%)	3 (9.09%)	0 (0.00%)	0 (0.00%)	1 (3.03%)	12 (36.36%)	0 (0.00%)	2 (6.06%)	0 (0.00%)	1 (3.03%)	0 (0.00%)	0 (0.00%)	1 (3.03%)
Licenciatura de Historia del Arte	0 (0.00%)	0 (0.00%)	0 (0.00%)	0 (0.00%)	0 (0.00%)	0 (0.00%)	1 (14.29%)	0 (0.00%)	0 (0.00%)	0 (0.00%)	2 (28.57%)	1 (14.29%)	0 (0.00%)	0 (0.00%)	1 (14.29%)	1 (14.29%)	0 (0.00%)	0 (0.00%)	1 (14.29%)
Licenciatura de Psicología	0 (0.00%)	1 (2.22%)	4 (8.89%)	0 (0.00%)	0 (0.00%)	8 (17.78%)	6 (13.33%)	2 (4.44%)	0 (0.00%)	0 (0.00%)	6 (6.67%)	3 (6.67%)	7 (15.56%)	4 (8.89%)	2 (4.44%)	2 (4.44%)	1 (2.22%)	0 (0.00%)	2 (4.44%)
Licenciatura de Psicopedagogía	1 (4.76%)	0 (0.00%)	1 (4.76%)	0 (0.00%)	1 (4.76%)	0 (0.00%)	2 (9.52%)	1 (4.76%)	0 (0.00%)	0 (0.00%)	1 (4.76%)	3 (14.29%)	0 (0.00%)	8 (38.10%)	0 (0.00%)	3 (14.29%)	0 (0.00%)	0 (0.00%)	0 (0.00%)
Licenciaturas de Derecho y Administración y Dirección de Empresas	0 (0.00%)	0 (0.00%)	0 (0.00%)	0 (0.00%)	0 (0.00%)	2 (15.38%)	0 (0.00%)	0 (0.00%)	1 (7.69%)	1 (7.69%)	2 (15.38%)	0 (0.00%)	0 (0.00%)	0 (0.00%)	0 (0.00%)	0 (0.00%)	0 (0.00%)	0 (0.00%)	7 (53.85%)
Maestro, Especialidad de Educación Física (Úbeda)	0 (0.00%)	0 (0.00%)	0 (0.00%)	0 (0.00%)	0 (0.00%)	0 (0.00%)	0 (0.00%)	1 (33.33%)	0 (0.00%)	0 (0.00%)	0 (0.00%)	1 (33.33%)	0 (0.00%)	1 (33.33%)	0 (0.00%)	0 (0.00%)	0 (0.00%)	0 (0.00%)	0 (0.00%)
Maestro, Especialidad de Educación Infantil (Úbeda)	0 (0.00%)	0 (0.00%)	0 (0.00%)	0 (0.00%)	0 (0.00%)	0 (0.00%)	0 (0.00%)	0 (0.00%)	0 (0.00%)	0 (0.00%)	2 (25.00%)	1 (12.50%)	2 (25.00%)	0 (0.00%)	0 (0.00%)	3 (37.50%)	0 (0.00%)	0 (0.00%)	0 (0.00%)
Maestro, Especialidad de Educación Primaria (Úbeda)	0 (0.00%)	0 (0.00%)	0 (0.00%)	0 (0.00%)	0 (0.00%)	1 (100.00%)	0 (0.00%)	0 (0.00%)	0 (0.00%)	0 (0.00%)	0 (0.00%)	0 (0.00%)	0 (0.00%)	0 (0.00%)	0 (0.00%)	0 (0.00%)	0 (0.00%)	0 (0.00%)	0 (0.00%)
Maestro/a: Especialidad de Educación Física (Jaén)	2 (25.00%)	0 (0.00%)	0 (0.00%)	0 (0.00%)	0 (0.00%)	0 (0.00%)	0 (0.00%)	1 (12.50%)	0 (0.00%)	0 (0.00%)	1 (12.50%)	0 (0.00%)	0 (0.00%)	1 (12.50%)	0 (0.00%)	3 (37.50%)	0 (0.00%)	0 (0.00%)	0 (0.00%)
Maestro/a: Especialidad de Educación Infantil (Jaén)	0 (0.00%)	0 (0.00%)	0 (0.00%)	0 (0.00%)	0 (0.00%)	0 (0.00%)	0 (0.00%)	0 (0.00%)	0 (0.00%)	0 (0.00%)	0 (0.00%)	2 (40.00%)	0 (0.00%)	0 (0.00%)	0 (0.00%)	2 (40.00%)	0 (0.00%)	0 (0.00%)	1 (20.00%)
Maestro/a: Especialidad de Educación Musical (Jaén)	0 (0.00%)	0 (0.00%)	0 (0.00%)	0 (0.00%)	0 (0.00%)	1 (9.09%)	1 (9.09%)	1 (9.09%)	0 (0.00%)	0 (0.00%)	1 (9.09%)	5 (45.45%)	0 (0.00%)	1 (9.09%)	0 (0.00%)	1 (9.09%)	0 (0.00%)	0 (0.00%)	0 (0.00%)
Maestro/a: Especialidad de Educación Primaria (Jaén)	0 (0.00%)	0 (0.00%)	1 (11.11%)	0 (0.00%)	0 (0.00%)	0 (0.00%)	0 (0.00%)	0 (0.00%)	0 (0.00%)	1 (11.11%)	0 (0.00%)	3 (33.33%)	0 (0.00%)	3 (33.33%)	0 (0.00%)	0 (0.00%)	0 (0.00%)	0 (0.00%)	1 (11.11%)
Maestro/a: Especialidad de Lengua Extranjera (Jaén)	0 (0.00%)	0 (0.00%)	0 (0.00%)	0 (0.00%)	0 (0.00%)	1 (11.11%)	0 (0.00%)	0 (0.00%)	0 (0.00%)	0 (0.00%)	1 (11.11%)	4 (44.44%)	0 (0.00%)	2 (22.22%)	0 (0.00%)	1 (11.11%)	0 (0.00%)	0 (0.00%)	0 (0.00%)



Titulación	1	2	3	4	5	6	7	8	9	10	11	12	13	14	15	16	17	18	19
Programación Conjunta, Maestro de Educación Infantil y Educación Primaria (Ubeda)	0 (0.00%)	0 (0.00%)	0 (0.00%)	0 (0.00%)	0 (0.00%)	1 (16.67%)	0 (0.00%)	0 (0.00%)	1 (16.67%)	0 (0.00%)	0 (0.00%)	3 (50.00%)	0 (0.00%)	0 (0.00%)	0 (0.00%)	0 (0.00%)	0 (0.00%)	0 (0.00%)	1 (16.67%)
Programación Conjunta, Maestro de Educación Primaria y Educación Física (Ubeda)	0 (0.00%)	0 (0.00%)	0 (0.00%)	0 (0.00%)	0 (0.00%)	0 (0.00%)	0 (0.00%)	0 (0.00%)	0 (0.00%)	0 (0.00%)	0 (0.00%)	0 (0.00%)	0 (0.00%)	0 (0.00%)	0 (0.00%)	0 (0.00%)	0 (0.00%)	0 (0.00%)	1 (100.00%)
Programación Conjunta, Maestro de Educación Primaria y Educación Musical (Ubeda)	0 (0.00%)	0 (0.00%)	0 (0.00%)	0 (0.00%)	0 (0.00%)	0 (0.00%)	0 (0.00%)	0 (0.00%)	0 (0.00%)	0 (0.00%)	0 (0.00%)	1 (50.00%)	0 (0.00%)	1 (50.00%)	0 (0.00%)	0 (0.00%)	0 (0.00%)	0 (0.00%)	0 (0.00%)
Programación Conjunta, Maestro de Educación Primaria y Lengua Extranjera (Ubeda)	0 (0.00%)	0 (0.00%)	0 (0.00%)	0 (0.00%)	0 (0.00%)	0 (0.00%)	0 (0.00%)	0 (0.00%)	0 (0.00%)	0 (0.00%)	0 (0.00%)	1 (20.00%)	0 (0.00%)	3 (60.00%)	1 (20.00%)	0 (0.00%)	0 (0.00%)	0 (0.00%)	0 (0.00%)
Titulación Internacional en Derecho y en Ciencia Política	0 (0.00%)	0 (0.00%)	0 (0.00%)	0 (0.00%)	0 (0.00%)	1 (100.00%)	0 (0.00%)	0 (0.00%)	0 (0.00%)	0 (0.00%)	0 (0.00%)	0 (0.00%)	0 (0.00%)	0 (0.00%)	0 (0.00%)	0 (0.00%)	0 (0.00%)	0 (0.00%)	0 (0.00%)
TOTAL	22 (2.41%)	5 (0.55%)	101 (11.07%)	25 (2.74%)	34 (3.73%)	82 (8.99%)	66 (7.24%)	66 (7.24%)	35 (3.84%)	59 (6.47%)	53 (5.81%)	57 (6.25%)	99 (10.86%)	47 (5.15%)	51 (5.59%)	39 (4.28%)	1 (0.11%)	0 (0%)	70 (7.68%)

Tabla 35. Distribución de egresados/as empresarios/as en función del sector de actividad donde está ubicada su empresa

- 1 Agricultura, ganadería, caza y selvicultura
- 2 Industrias extractivas
- 3 Industria manufacturera
- 4 Producción y distribución de energía eléctrica, gas y agua
- 5 Construcción
- 6 Comercio; reparación de vehículos de motor, motocicletas y ciclomotores y artículos personales
- 7 Hostelería
- 8 Transporte, almacenamiento y comunicaciones
- 9 Intermediación financiera
- 10 Inmobiliarias, alquileres y servicios a las empresas
- 11 Administración pública, defensa y seguridad social obligatoria
- 12 Educación Privada
- 13 Actividades sanitarias y veterinarias; servicios sociales Privados
- 14 Educación Pública
- 15 Actividades sanitarias y veterinarias; servicios sociales Públicos
- 16 Actividades recreativas, culturales y comunitarias, servicios personales
- 17 Actividades de los hogares (Hogares que emplean personal doméstico)
- 18 Organismos extraterritoriales
- 19 Actividades profesionales, científicas y técnicas

Titulación	1	2	3	4	5	6	7	8	9	10	11	12	13	14	15	16	17	18	19
Diplomatura de Ciencias Empresariales (Plan 2000)	0 (0.00%)	0 (0.00%)	1 (20.00%)	0 (0.00%)	1 (20.00%)	1 (20.00%)	1 (20.00%)	0 (0.00%)	0 (0.00%)	1 (20.00%)	0 (0.00%)	0 (0.00%)	0 (0.00%)	0 (0.00%)	0 (0.00%)	0 (0.00%)	0 (0.00%)	0 (0.00%)	0 (0.00%)
Diplomatura de Gestión y Administración Pública	0 (0.00%)	0 (0.00%)	0 (0.00%)	0 (0.00%)	0 (0.00%)	0 (0.00%)	1 (100.00%)	0 (0.00%)	0 (0.00%)	0 (0.00%)	0 (0.00%)	0 (0.00%)	0 (0.00%)	0 (0.00%)	0 (0.00%)	0 (0.00%)	0 (0.00%)	0 (0.00%)	0 (0.00%)
Diplomatura de Relaciones Laborales	0 (0.00%)	0 (0.00%)	0 (0.00%)	0 (0.00%)	0 (0.00%)	0 (0.00%)	0 (0.00%)	0 (0.00%)	1 (50.00%)	0 (0.00%)	0 (0.00%)	1 (50.00%)	0 (0.00%)	0 (0.00%)	0 (0.00%)	0 (0.00%)	0 (0.00%)	0 (0.00%)	0 (0.00%)
Diplomatura de Turismo	0 (0.00%)	0 (0.00%)	0 (0.00%)	0 (0.00%)	0 (0.00%)	1 (100.00%)	0 (0.00%)	0 (0.00%)	0 (0.00%)	0 (0.00%)	0 (0.00%)	0 (0.00%)	0 (0.00%)	0 (0.00%)	0 (0.00%)	0 (0.00%)	0 (0.00%)	0 (0.00%)	0 (0.00%)
Grado en Biología	0 (0.00%)	0 (0.00%)	0 (0.00%)	0 (0.00%)	0 (0.00%)	0 (0.00%)	0 (0.00%)	0 (0.00%)	0 (0.00%)	0 (0.00%)	0 (0.00%)	1 (100.00%)	0 (0.00%)	0 (0.00%)	0 (0.00%)	0 (0.00%)	0 (0.00%)	0 (0.00%)	0 (0.00%)
Grado en Enfermería	0 (0.00%)	0 (0.00%)	0 (0.00%)	0 (0.00%)	0 (0.00%)	1 (100.00%)	0 (0.00%)	0 (0.00%)	0 (0.00%)	0 (0.00%)	0 (0.00%)	0 (0.00%)	0 (0.00%)	0 (0.00%)	0 (0.00%)	0 (0.00%)	0 (0.00%)	0 (0.00%)	0 (0.00%)
Grado en Fisioterapia	0 (0.00%)	0 (0.00%)	0 (0.00%)	0 (0.00%)	0 (0.00%)	0 (0.00%)	0 (0.00%)	0 (0.00%)	0 (0.00%)	0 (0.00%)	0 (0.00%)	0 (0.00%)	8 (100.00%)	0 (0.00%)	0 (0.00%)	0 (0.00%)	0 (0.00%)	0 (0.00%)	0 (0.00%)
Grado en Trabajo Social	0 (0.00%)	0 (0.00%)	0 (0.00%)	0 (0.00%)	0 (0.00%)	1 (100.00%)	0 (0.00%)	0 (0.00%)	0 (0.00%)	0 (0.00%)	0 (0.00%)	0 (0.00%)	0 (0.00%)	0 (0.00%)	0 (0.00%)	0 (0.00%)	0 (0.00%)	0 (0.00%)	0 (0.00%)
Ingeniería de Geodesia y Cartografía	0 (0.00%)	0 (0.00%)	0 (0.00%)	0 (0.00%)	0 (0.00%)	0 (0.00%)	0 (0.00%)	0 (0.00%)	0 (0.00%)	1 (100.00%)	0 (0.00%)	0 (0.00%)	0 (0.00%)	0 (0.00%)	0 (0.00%)	0 (0.00%)	0 (0.00%)	0 (0.00%)	0 (0.00%)
Ingeniería de Organización Industrial	0 (0.00%)	0 (0.00%)	1 (50.00%)	0 (0.00%)	0 (0.00%)	0 (0.00%)	0 (0.00%)	0 (0.00%)	0 (0.00%)	1 (50.00%)	0 (0.00%)	0 (0.00%)	0 (0.00%)	0 (0.00%)	0 (0.00%)	0 (0.00%)	0 (0.00%)	0 (0.00%)	0 (0.00%)
Ingeniería Técnica de Informática de Gestión	0 (0.00%)	0 (0.00%)	0 (0.00%)	0 (0.00%)	0 (0.00%)	1 (50.00%)	0 (0.00%)	0 (0.00%)	0 (0.00%)	1 (50.00%)	0 (0.00%)	0 (0.00%)	0 (0.00%)	0 (0.00%)	0 (0.00%)	0 (0.00%)	0 (0.00%)	0 (0.00%)	0 (0.00%)
Ingeniería Técnica de Minas: Especialidad de Explotación de Minas	0 (0.00%)	0 (0.00%)	0 (0.00%)	0 (0.00%)	1 (100.00%)	0 (0.00%)	0 (0.00%)	0 (0.00%)	0 (0.00%)	0 (0.00%)	0 (0.00%)	0 (0.00%)	0 (0.00%)	0 (0.00%)	0 (0.00%)	0 (0.00%)	0 (0.00%)	0 (0.00%)	0 (0.00%)
Ingeniería Técnica de Minas: Especialidad de Sondeos y Prospecciones Mineras	0 (0.00%)	0 (0.00%)	0 (0.00%)	0 (0.00%)	0 (0.00%)	0 (0.00%)	0 (0.00%)	0 (0.00%)	0 (0.00%)	1 (100.00%)	0 (0.00%)	0 (0.00%)	0 (0.00%)	0 (0.00%)	0 (0.00%)	0 (0.00%)	0 (0.00%)	0 (0.00%)	0 (0.00%)
Ingeniería Técnica de Topografía	0 (0.00%)	0 (0.00%)	0 (0.00%)	0 (0.00%)	6 (60.00%)	0 (0.00%)	1 (10.00%)	1 (10.00%)	0 (0.00%)	0 (0.00%)	0 (0.00%)	1 (10.00%)	0 (0.00%)	0 (0.00%)	0 (0.00%)	1 (10.00%)	0 (0.00%)	0 (0.00%)	0 (0.00%)



Titulación	1	2	3	4	5	6	7	8	9	10	11	12	13	14	15	16	17	18	19
Ingeniería Técnica en Telecomunicaciones: Especialidad de Telemática	0 (0.00%)	0 (0.00%)	0 (0.00%)	0 (0.00%)	0 (0.00%)	0 (0.00%)	0 (0.00%)	0 (0.00%)	0 (0.00%)	1 (100.00%)	0 (0.00%)	0 (0.00%)	0 (0.00%)	0 (0.00%)	0 (0.00%)	0 (0.00%)	0 (0.00%)	0 (0.00%)	0 (0.00%)
Ingeniería Técnica Industrial: Especialidad de Electricidad (Jaén)	0 (0.00%)	0 (0.00%)	0 (0.00%)	2 (40.00%)	3 (60.00%)	0 (0.00%)	0 (0.00%)	0 (0.00%)	0 (0.00%)	0 (0.00%)	0 (0.00%)	0 (0.00%)	0 (0.00%)	0 (0.00%)	0 (0.00%)	0 (0.00%)	0 (0.00%)	0 (0.00%)	0 (0.00%)
Ingeniería Técnica Industrial: Especialidad de Electricidad (Linares)	0 (0.00%)	0 (0.00%)	0 (0.00%)	0 (0.00%)	1 (50.00%)	0 (0.00%)	0 (0.00%)	0 (0.00%)	0 (0.00%)	1 (50.00%)	0 (0.00%)	0 (0.00%)	0 (0.00%)	0 (0.00%)	0 (0.00%)	0 (0.00%)	0 (0.00%)	0 (0.00%)	0 (0.00%)
Ingeniería Técnica Industrial: Especialidad de Electrónica Industrial	0 (0.00%)	0 (0.00%)	0 (0.00%)	0 (0.00%)	1 (33.33%)	0 (0.00%)	0 (0.00%)	1 (33.33%)	0 (0.00%)	0 (0.00%)	0 (0.00%)	0 (0.00%)	0 (0.00%)	0 (0.00%)	0 (0.00%)	0 (0.00%)	1 (33.33%)	0 (0.00%)	0 (0.00%)
Ingeniería Técnica Industrial: Especialidad de Mecánica (Jaén)	1 (25.00%)	0 (0.00%)	1 (25.00%)	0 (0.00%)	1 (25.00%)	0 (0.00%)	0 (0.00%)	0 (0.00%)	0 (0.00%)	0 (0.00%)	0 (0.00%)	0 (0.00%)	0 (0.00%)	0 (0.00%)	0 (0.00%)	0 (0.00%)	0 (0.00%)	0 (0.00%)	1 (25.00%)
Ingeniería Técnica Industrial: Especialidad de Mecánica (Linares)	0 (0.00%)	1 (20.00%)	2 (40.00%)	1 (20.00%)	0 (0.00%)	0 (0.00%)	0 (0.00%)	0 (0.00%)	0 (0.00%)	0 (0.00%)	0 (0.00%)	1 (20.00%)	0 (0.00%)	0 (0.00%)	0 (0.00%)	0 (0.00%)	0 (0.00%)	0 (0.00%)	0 (0.00%)
Licenciatura de Administración y Dirección de Empresas	1 (16.67%)	0 (0.00%)	1 (16.67%)	0 (0.00%)	1 (16.67%)	2 (33.33%)	0 (0.00%)	1 (16.67%)	0 (0.00%)	0 (0.00%)	0 (0.00%)	0 (0.00%)	0 (0.00%)	0 (0.00%)	0 (0.00%)	0 (0.00%)	0 (0.00%)	0 (0.00%)	0 (0.00%)
Licenciatura de Biología	1 (25.00%)	0 (0.00%)	0 (0.00%)	0 (0.00%)	0 (0.00%)	0 (0.00%)	1 (25.00%)	0 (0.00%)	0 (0.00%)	0 (0.00%)	0 (0.00%)	2 (50.00%)	0 (0.00%)	0 (0.00%)	0 (0.00%)	0 (0.00%)	0 (0.00%)	0 (0.00%)	0 (0.00%)
Licenciatura de Ciencias Ambientales	0 (0.00%)	0 (0.00%)	0 (0.00%)	0 (0.00%)	0 (0.00%)	0 (0.00%)	0 (0.00%)	0 (0.00%)	0 (0.00%)	0 (0.00%)	0 (0.00%)	0 (0.00%)	0 (0.00%)	0 (0.00%)	0 (0.00%)	1 (100.00%)	0 (0.00%)	0 (0.00%)	0 (0.00%)
Licenciatura de Ciencias del Trabajo (Plan 2002)	0 (0.00%)	0 (0.00%)	0 (0.00%)	0 (0.00%)	0 (0.00%)	0 (0.00%)	0 (0.00%)	0 (0.00%)	0 (0.00%)	0 (0.00%)	0 (0.00%)	0 (0.00%)	0 (0.00%)	0 (0.00%)	0 (0.00%)	1 (25.00%)	0 (0.00%)	0 (0.00%)	3 (75.00%)
Licenciatura de Derecho	0 (0.00%)	0 (0.00%)	1 (7.14%)	0 (0.00%)	0 (0.00%)	0 (0.00%)	0 (0.00%)	0 (0.00%)	0 (0.00%)	1 (7.14%)	0 (0.00%)	0 (0.00%)	0 (0.00%)	0 (0.00%)	0 (0.00%)	0 (0.00%)	0 (0.00%)	0 (0.00%)	12 (85.71%)
Licenciatura de Filología Hispánica	0 (0.00%)	0 (0.00%)	0 (0.00%)	0 (0.00%)	0 (0.00%)	0 (0.00%)	0 (0.00%)	0 (0.00%)	0 (0.00%)	0 (0.00%)	0 (0.00%)	3 (100.00%)	0 (0.00%)	0 (0.00%)	0 (0.00%)	0 (0.00%)	0 (0.00%)	0 (0.00%)	0 (0.00%)
Licenciatura de Historia del Arte	0 (0.00%)	0 (0.00%)	1 (100.00%)	0 (0.00%)	0 (0.00%)	0 (0.00%)	0 (0.00%)	0 (0.00%)	0 (0.00%)	0 (0.00%)	0 (0.00%)	0 (0.00%)	0 (0.00%)	0 (0.00%)	0 (0.00%)	0 (0.00%)	0 (0.00%)	0 (0.00%)	0 (0.00%)
Licenciatura de Psicología	0 (0.00%)	0 (0.00%)	0 (0.00%)	0 (0.00%)	0 (0.00%)	1 (7.69%)	0 (0.00%)	0 (0.00%)	0 (0.00%)	0 (0.00%)	0 (0.00%)	0 (0.00%)	11 (84.62%)	0 (0.00%)	0 (0.00%)	1 (7.69%)	0 (0.00%)	0 (0.00%)	0 (0.00%)
Licenciatura de Psicopedagogía	0 (0.00%)	0 (0.00%)	0 (0.00%)	0 (0.00%)	0 (0.00%)	0 (0.00%)	0 (0.00%)	0 (0.00%)	0 (0.00%)	0 (0.00%)	0 (0.00%)	2 (100.00%)	0 (0.00%)	0 (0.00%)	0 (0.00%)	0 (0.00%)	0 (0.00%)	0 (0.00%)	0 (0.00%)
Licenciatura de Química	0 (0.00%)	0 (0.00%)	0 (0.00%)	0 (0.00%)	1 (100.00%)	0 (0.00%)	0 (0.00%)	0 (0.00%)	0 (0.00%)	0 (0.00%)	0 (0.00%)	0 (0.00%)	0 (0.00%)	0 (0.00%)	0 (0.00%)	0 (0.00%)	0 (0.00%)	0 (0.00%)	0 (0.00%)
Licenciaturas de Derecho y Administración y Dirección de Empresas	0 (0.00%)	0 (0.00%)	0 (0.00%)	0 (0.00%)	0 (0.00%)	0 (0.00%)	0 (0.00%)	0 (0.00%)	0 (0.00%)	0 (0.00%)	1 (50.00%)	0 (0.00%)	0 (0.00%)	0 (0.00%)	0 (0.00%)	0 (0.00%)	0 (0.00%)	0 (0.00%)	1 (50.00%)
Maestro, Especialidad de Educación Primaria (Úbeda)	0 (0.00%)	0 (0.00%)	0 (0.00%)	0 (0.00%)	0 (0.00%)	0 (0.00%)	1 (100.00%)	0 (0.00%)	0 (0.00%)	0 (0.00%)	0 (0.00%)	0 (0.00%)	0 (0.00%)	0 (0.00%)	0 (0.00%)	0 (0.00%)	0 (0.00%)	0 (0.00%)	0 (0.00%)
Maestro, Especialidad de Lengua Extranjera (Úbeda)	0 (0.00%)	0 (0.00%)	0 (0.00%)	0 (0.00%)	0 (0.00%)	0 (0.00%)	0 (0.00%)	0 (0.00%)	0 (0.00%)	0 (0.00%)	0 (0.00%)	1 (100.00%)	0 (0.00%)	0 (0.00%)	0 (0.00%)	0 (0.00%)	0 (0.00%)	0 (0.00%)	0 (0.00%)
Maestro/a: Especialidad de Educación Física (Jaén)	1 (100.00%)	0 (0.00%)	0 (0.00%)	0 (0.00%)	0 (0.00%)	0 (0.00%)	0 (0.00%)	0 (0.00%)	0 (0.00%)	0 (0.00%)	0 (0.00%)	0 (0.00%)	0 (0.00%)	0 (0.00%)	0 (0.00%)	0 (0.00%)	0 (0.00%)	0 (0.00%)	0 (0.00%)
Maestro/a: Especialidad de Educación Musical (Jaén)	0 (0.00%)	0 (0.00%)	0 (0.00%)	0 (0.00%)	0 (0.00%)	1 (100.00%)	0 (0.00%)	0 (0.00%)	0 (0.00%)	0 (0.00%)	0 (0.00%)	0 (0.00%)	0 (0.00%)	0 (0.00%)	0 (0.00%)	0 (0.00%)	0 (0.00%)	0 (0.00%)	0 (0.00%)
Maestro/a: Especialidad de Lengua Extranjera (Jaén)	0 (0.00%)	0 (0.00%)	0 (0.00%)	0 (0.00%)	0 (0.00%)	0 (0.00%)	0 (0.00%)	0 (0.00%)	0 (0.00%)	0 (0.00%)	0 (0.00%)	1 (100.00%)	0 (0.00%)	0 (0.00%)	0 (0.00%)	0 (0.00%)	0 (0.00%)	0 (0.00%)	0 (0.00%)
Programación Conjunta, Maestro de Educación Infantil y Educación Primaria (Úbeda)	0 (0.00%)	0 (0.00%)	0 (0.00%)	0 (0.00%)	0 (0.00%)	0 (0.00%)	0 (0.00%)	0 (0.00%)	0 (0.00%)	0 (0.00%)	0 (0.00%)	2 (100.00%)	0 (0.00%)	0 (0.00%)	0 (0.00%)	0 (0.00%)	0 (0.00%)	0 (0.00%)	0 (0.00%)
TOTAL	4 (3.48%)	1 (0.87%)	8 (6.96%)	3 (2.61%)	16 (13.91%)	9 (7.83%)	5 (4.35%)	3 (2.61%)	1 (0.87%)	8 (6.96%)	1 (0.87%)	15 (13.04%)	19 (16.52%)	0 (0%)	0 (0%)	5 (4.35%)	0 (0%)	0 (0%)	17 (14.78%)



RELACIÓN ENTRE SITUACIÓN LABORAL, LOCALIZACIÓN GEOGRÁFICA DE LA EMPRESA Y RESIDENCIA DE LOS/AS TITULADOS/AS

En esta sección se realizará un análisis de la localización geográfica en la cual los/as egresados/as de la Universidad de Jaén ejercen su actividad laboral, tanto por cuenta propia como por cuenta ajena. Se han tenido en cuenta cuatro posibles localizaciones: la provincia de Jaén, el resto de España, la Unión Europea y resto del Mundo y conviene reseñar que, durante el trabajo de campo, se han tenido muchas dificultades para localizar a los/as titulados/as que trabajan fuera de España.

En la Tabla 36a se encuentran los resultados obtenidos en cuanto a la localización geográfica donde los/as egresados/as asalariados/as han realizado su primer empleo. En la Tabla 36b se refleja la distribución de egresados empresarios en función de la localización geográfica de sus empresas y, por último, en la Tabla 36c se recoge la distribución de egresados/as que trabajan por cuenta ajena en la actualidad.

Tabla 36a. Distribución de egresados/as que han tenido su primer empleo en función de la localización de la empresa

Titulación	Jaén	España	Unión Europea	Resto del mundo
Diplomatura de Ciencias Empresariales (Plan 2000)	71	31	0	0
Diplomatura de Enfermería	1	0	0	0
Diplomatura de Estadística y la Ingeniería Técnica de Informática de Gestión	4	0	0	0
Diplomatura de Gestión y Administración Pública	6	3	0	0
Diplomatura de Relaciones Laborales	22	4	0	0
Diplomatura de Turismo	18	20	3	0
Diplomatura en Trabajo Social	12	9	0	0
Grado en Biología	7	4	1	0
Grado en Ciencias Ambientales	1	1	0	0
Grado en Enfermería	37	48	5	0
Grado en Fisioterapia	15	27	1	0
Grado en Química	3	1	0	0
Grado en Trabajo Social	22	10	0	0
I.T. Minas Especialidades de Explotación de Minas y Sondeos y Prospecciones Mineras	1	2	1	0
I.T.I. Especialidades de Electricidad y Electrónica Industrial	2	0	0	0
I.T.I. Especialidades de Electricidad y Mecánica (Jaén)	2	0	0	0
I.T.I. Especialidades de Electricidad y Mecánica (Linares)	0	3	0	0
I.T.I. Especialidades de Electrónica Industrial y Mecánica	1	1	0	0
I.T.I. Especialidades de Mecánica y Química Industrial	1	0	0	0
Ingeniería de Geodesia y Cartografía	3	8	2	0
Ingeniería de Informática	9	12	0	0
Ingeniería de Organización Industrial	14	10	2	0
Ingeniería de Telecomunicación	3	5	0	0
Ingeniería Industrial	15	11	6	0
Ingeniería Técnica de Informática de Gestión	14	21	2	0
Ingeniería Técnica de Minas: Especialidad de Explotación de Minas	2	3	1	0
Ingeniería Técnica de Minas: Especialidad de Recursos Energéticos Combustibles y Explosivos	2	1	0	0
Ingeniería Técnica de Minas: Especialidad de Sondeos y Prospecciones Mineras	1	0	0	0
Ingeniería Técnica de Topografía	11	24	0	2
Ingeniería Técnica en Telecomunicaciones: Especialidad de Telemática	6	13	2	0
Ingeniería Técnica Industrial: Especialidad de Electricidad (Jaén)	17	16	0	1



Titulación	Jaén	España	Unión Europea	Resto del mundo
Ingeniería Técnica Industrial: Especialidad de Electricidad (Linares)	7	8	0	0
Ingeniería Técnica Industrial: Especialidad de Electrónica Industrial	8	6	0	2
Ingeniería Técnica Industrial: Especialidad de Mecánica (Jaén)	23	12	1	1
Ingeniería Técnica Industrial: Especialidad de Mecánica (Linares)	9	13	0	0
Ingeniería Técnica Industrial: Especialidad de Química Industrial	1	5	0	0
Licenciatura de Administración y Dirección de Empresas	82	32	7	0
Licenciatura de Biología	17	7	2	0
Licenciatura de Ciencias Ambientales	11	2	0	0
Licenciatura de Ciencias del Trabajo (Plan 2002)	51	7	0	1
Licenciatura de Derecho	51	15	0	0
Licenciatura de Filología Hispánica	9	2	0	0
Licenciatura de Filología Inglesa	7	1	2	1
Licenciatura de Filología Inglesa y Diplomatura de Turismo	25	14	3	0
Licenciatura de Historia del Arte	11	1	0	0
Licenciatura de Humanidades	1	0	0	0
Licenciatura de Psicología	36	42	3	0
Licenciatura de Psicopedagogía	36	11	1	0
Licenciatura de Química	2	0	0	0
Licenciaturas de Derecho y Administración y Dirección de Empresas	9	10	2	0
Maestro, Especialidad de Educación Física (Úbeda)	3	0	0	0
Maestro, Especialidad de Educación Infantil (Úbeda)	9	5	0	0
Maestro, Especialidad de Educación Primaria (Úbeda)	2	1	0	0
Maestro, Especialidad de Lengua Extranjera (Úbeda)	2	0	0	0
Maestro/a: Especialidad de Educación Física (Jaén)	8	5	1	0
Maestro/a: Especialidad de Educación Infantil (Jaén)	5	3	0	0
Maestro/a: Especialidad de Educación Musical (Jaén)	16	8	0	0
Maestro/a: Especialidad de Educación Primaria (Jaén)	10	4	0	0
Maestro/a: Especialidad de Lengua Extranjera (Jaén)	17	3	1	0
Programación Conjunta, Maestro de Educación Infantil y Educación Primaria (Úbeda)	4	5	0	0
Programación Conjunta, Maestro de Educación Primaria y Educación Física (Úbeda)	2	0	0	0
Programación Conjunta, Maestro de Educación Primaria y Educación Musical (Úbeda)	1	1	0	0
Programación Conjunta, Maestro de Educación Primaria y Lengua Extranjera (Úbeda)	5	2	0	0
Titulación Internacional en Derecho y en Ciencia Política	1	0	0	0
TOTAL	804 (58.52%)	513 (37.34%)	49 (3.57%)	8 (0.58%)

Tabla 36b. Distribución geográfica de las empresas que han creados los titulados/as

Titulación	Jaén	España	Unión Europea	Resto del Mundo
Diplomatura de Ciencias Empresariales (Plan 2000)	3	2	0	0
Diplomatura de Gestión y Administración Pública	1	0	0	0
Diplomatura de Relaciones Laborales	2	0	0	0
Diplomatura de Turismo	1	0	0	0
Grado en Biología	1	0	0	0
Grado en Enfermería	0	1	0	0
Grado en Fisioterapia	2	6	0	0
Grado en Trabajo Social	1	0	0	0
Ingeniería de Geodesia y Cartografía	1	1	0	0
Ingeniería de Organización Industrial	1	1	0	0
Ingeniería Técnica de Informática de Gestión	1	1	0	0
Ingeniería Técnica de Minas: Especialidad de Explotación de Minas	0	1	0	0



Titulación	Jaén	España	Unión Europea	Resto del Mundo
Ingeniería Técnica de Minas: Especialidad de Sondeos y Prospecciones Mineras	1	0	0	0
Ingeniería Técnica de Topografía	2	8	0	0
Ingeniería Técnica en Telecomunicaciones: Especialidad de Telemática	1	0	0	0
Ingeniería Técnica Industrial: Especialidad de Electricidad (Jaén)	4	1	0	0
Ingeniería Técnica Industrial: Especialidad de Electricidad (Linares)	2	0	0	0
Ingeniería Técnica Industrial: Especialidad de Electrónica Industrial	1	1	0	0
Ingeniería Técnica Industrial: Especialidad de Mecánica (Jaén)	4	0	0	0
Ingeniería Técnica Industrial: Especialidad de Mecánica (Linares)	3	2	0	0
Licenciatura de Administración y Dirección de Empresas	6	0	0	0
Licenciatura de Biología	4	0	0	0
Licenciatura de Ciencias Ambientales	1	0	0	0
Licenciatura de Ciencias del Trabajo (Plan 2002)	4	0	0	0
Licenciatura de Derecho	13	1	0	0
Licenciatura de Filología Hispánica	3	0	0	0
Licenciatura de Historia del Arte	1	0	0	0
Licenciatura de Psicología	6	7	0	0
Licenciatura de Psicopedagogía	2	0	0	0
Licenciatura de Química	1	0	0	0
Licenciaturas de Derecho y Administración y Dirección de Empresas	0	2	0	0
Maestro, Especialidad de Educación Primaria (Úbeda)	1	0	0	0
Maestro, Especialidad de Lengua Extranjera (Úbeda)	1	0	0	0
Maestro/a: Especialidad de Educación Física (Jaén)	1	0	0	0
Maestro/a: Especialidad de Educación Musical (Jaén)	1	0	0	0
Maestro/a: Especialidad de Lengua Extranjera (Jaén)	1	0	0	0
Programación Conjunta, Maestro de Educación Infantil y Educación Primaria (Úbeda)	1	1	0	0
TOTAL	79 (68.70%)	36 (31.30%)	0 (0.00%)	0 (0.00%)

Tabla 36c. Distribución de egresados/as trabajando por cuenta ajena en función de la localización de su empresa

Titulación	Jaén	España	Unión Europea	Resto del Mundo
Diplomatura de Ciencias Empresariales (Plan 2000)	45	20	1	0
Diplomatura de Enfermería	1	0	0	0
Diplomatura de Estadística y la Ingeniería Técnica de Informática de Gestión	2	1	0	0
Diplomatura de Gestión y Administración Pública	4	3	0	0
Diplomatura de Relaciones Laborales	9	5	0	0
Diplomatura de Turismo	9	18	0	0
Diplomatura en Trabajo Social	8	7	0	0
Grado en Biología	4	4	0	0
Grado en Enfermería	26	50	4	0
Grado en Fisioterapia	9	20	0	0
Grado en Química	1	1	0	0
Grado en Trabajo Social	11	8	0	0
I.T. Minas Especialidades de Explotación de Minas y Sondeos y Prospecciones Mineras	0	2	0	0
I.T.I. Especialidades de Electricidad y Electrónica Industrial	1	0	0	0
I.T.I. Especialidades de Electricidad y Mecánica (Jaén)	1	0	0	0
I.T.I. Especialidades de Electricidad y Mecánica (Linares)	0	2	0	0
I.T.I. Especialidades de Electrónica Industrial y Mecánica	1	1	0	0
I.T.I. Especialidades de Mecánica y Química Industrial	1	0	0	0
Ingeniería de Geodesia y Cartografía	3	6	1	0
Ingeniería de Informática	7	14	0	0



Titulación	Jaén	España	Unión Europea	Resto del Mundo
Ingeniería de Organización Industrial	10	10	1	0
Ingeniería de Telecomunicación	2	5	0	0
Ingeniería Industrial	11	13	6	0
Ingeniería Técnica de Informática de Gestión	10	23	2	0
Ingeniería Técnica de Minas: Especialidad de Explotación de Minas	3	1	0	0
Ingeniería Técnica de Minas: Especialidad de Recursos Energéticos Combustibles y Explosivos	2	1	0	0
Ingeniería Técnica de Topografía	9	17	0	1
Ingeniería Técnica en Telecomunicaciones: Especialidad de Telemática	4	15	0	0
Ingeniería Técnica Industrial: Especialidad de Electricidad (Jaén)	11	13	0	0
Ingeniería Técnica Industrial: Especialidad de Electricidad (Linares)	2	8	0	0
Ingeniería Técnica Industrial: Especialidad de Electrónica Industrial	7	6	0	0
Ingeniería Técnica Industrial: Especialidad de Mecánica (Jaén)	13	12	0	1
Ingeniería Técnica Industrial: Especialidad de Mecánica (Linares)	5	8	0	0
Ingeniería Técnica Industrial: Especialidad de Química Industrial	0	4	0	0
Licenciatura de Administración y Dirección de Empresas	44	31	4	0
Licenciatura de Biología	8	4	0	0
Licenciatura de Ciencias Ambientales	3	1	0	0
Licenciatura de Ciencias del Trabajo (Plan 2002)	33	4	0	0
Licenciatura de Derecho	22	14	0	0
Licenciatura de Filología Hispánica	4	1	0	0
Licenciatura de Filología Inglesa	5	2	0	0
Licenciatura de Filología Inglesa y Diplomatura de Turismo	15	15	3	0
Licenciatura de Historia del Arte	6	1	0	0
Licenciatura de Psicología	14	31	0	0
Licenciatura de Psicopedagogía	14	8	0	0
Licenciaturas de Derecho y Administración y Dirección de Empresas	6	7	0	0
Maestro, Especialidad de Educación Física (Úbeda)	2	1	0	0
Maestro, Especialidad de Educación Infantil (Úbeda)	5	4	0	0
Maestro, Especialidad de Educación Primaria (Úbeda)	1	1	0	0
Maestro/a: Especialidad de Educación Física (Jaén)	4	5	1	0
Maestro/a: Especialidad de Educación Infantil (Jaén)	5	0	0	0
Maestro/a: Especialidad de Educación Musical (Jaén)	5	6	0	0
Maestro/a: Especialidad de Educación Primaria (Jaén)	5	4	0	0
Maestro/a: Especialidad de Lengua Extranjera (Jaén)	6	3	0	0
Programación Conjunta, Maestro de Educación Infantil y Educación Primaria (Úbeda)	2	4	0	0
Programación Conjunta, Maestro de Educación Primaria y Educación Física (Úbeda)	1	0	0	0
Programación Conjunta, Maestro de Educación Primaria y Educación Musical (Úbeda)	1	1	0	0
Programación Conjunta, Maestro de Educación Primaria y Lengua Extranjera (Úbeda)	3	2	0	0
Titulación Internacional en Derecho y en Ciencia Política	0	1	0	0
TOTAL	446 (48.48%)	449 (48.80%)	23 (2.50%)	2 (0.22%)

Con respecto a la distribución geográfica de las empresas donde los/as egresados/as han obtenido un primer empleo (Tabla 36a), el 58.52% lo encuentran en la provincia de Jaén. No obstante, cabe destacar que este primer empleo se está desplazando hacia otras provincias, ya que, al comparar con los estudios anteriores dicho valor va disminuyendo. Así, en el estudio del año 2013 este valor era del 61.47% y del 60.22% en el año 2014. Los/as egresados/as que encuentran un primer empleo en otras provincias de España aumentan paulatinamente desde el 36.30 % del estudio del año 2013, el 36.76 % del año 2014 al 37.34% en el estudio actual. Lo mismo sucede respecto a la Unión Europea donde el estudio actual arroja un 3.57 % de egresados/as trabajando en países de este ámbito geográfico, mientras que en el año 2013 era de un 2 % y en el año 2014 del 2.94%.



La cifra que más aumenta es el de egresados/as que comienzan su actividad laboral en el Resto del Mundo que ha pasado de un 0.22% en el año 2013 a un 0.58% en el presente estudio. En definitiva, los/as egresados/as cada vez más se ven forzados a salir de la provincia de Jaén para encontrar un primer empleo, seguramente relacionado con el alto índice de desempleo que sufre esta provincia.

Si sólo tenemos en cuenta las titulaciones en las que se han encuestado a más de 20 egresados/as, se observa que aquellas donde el porcentaje de egresados es mayor en cuanto a encontrar un primer empleo en la provincia de Jaén son: la Licenciatura de Ciencias del Trabajo (Plan 2002), la Diplomatura de Relaciones Laborales y Maestro/a en la Especialidad de Lengua Extranjera (Jaén). Respecto al primer empleo en la Unión Europea, las principales titulaciones son la Ingeniería Industrial, las Licenciaturas de Derecho y Administración y Dirección de Empresas y la Ingeniería Técnica de Telecomunicación en la Especialidad de Telemática. Respecto al Resto del Mundo las titulaciones con mayor porcentaje de titulados/as son la Ingeniería Técnica de Topografía, la Ingeniería Técnica Industrial en la Especialidad de Electricidad (Jaén) y la Ingeniería Técnica Industrial en la Especialidad de Mecánica (Jaén). Se aprecia, por tanto, que las principales titulaciones que logran un primer empleo en el exterior son de la rama de Ingeniería.

Si se comparan los resultados obtenidos en cuanto al primer empleo con el trabajo actual (Tabla 36c) han disminuido los valores de los/as egresados/as que están trabajando en la Unión Europea y en el resto del Mundo, mientras que el porcentaje que trabaja fuera de la provincia aumenta considerablemente y supera incluso a los/as titulados/as que trabajan en la provincia de Jaén.

En cuanto a la localización de las empresas que han surgido por iniciativa de los/as titulados/as (Tabla 36b) indicar que los que la han creado en la provincia de Jaén han aumentado respecto a otros estudios. Así, el porcentaje de empresas creadas en la provincia de Jaén es del 68.70% en el presente estudio frente al 63.84% del año 2014 y al 65.48% del año 2013.

CARACTERÍSTICAS DE LOS EMPLEOS

En este apartado se realiza un análisis sobre las características de los empleos alcanzados por los/as egresados/as que han sido encuestados/as. En la Tabla 37 se realiza un estudio sobre las actividades que realizan los/as titulados/as en el sector público, mientras que en las dos siguientes tablas se encuentran los tipos de contratos obtenidos en el primer empleo (Tabla 38) y en el empleo actual (Tabla 39). Por último se realiza un estudio sobre los salarios mensuales netos de los/as egresados/as que trabajan a tiempo completo (Tablas 40 y 41).



Tabla 37. Proporción de egresados/as de cada titulación empleados/as en el sector público

Titulación	Administración pública, defensa y seguridad social obligatoria	Educación Pública	Actividades sanitarias y veterinarias; servicios sociales Públicos
Diplomatura de Ciencias Empresariales (Plan 2000)	3 (4.23%)	0 (0.00%)	1 (1.41%)
Diplomatura de Enfermería	0 (0.00%)	0 (0.00%)	1 (100.00%)
Diplomatura de Estadística y la Ingeniería Técnica de Informática de Gestión	2 (66.67%)	0 (0.00%)	0 (0.00%)
Diplomatura de Gestión y Administración Pública	1 (12.50%)	2 (25.00%)	0 (0.00%)
Diplomatura de Relaciones Laborales	0 (0.00%)	0 (0.00%)	1 (6.25%)
Diplomatura de Turismo	1 (3.57%)	0 (0.00%)	0 (0.00%)
Diplomatura en Trabajo Social	1 (7.14%)	0 (0.00%)	1 (7.14%)
Grado en Biología	0 (0.00%)	1 (11.11%)	1 (11.11%)
Grado en Enfermería	0 (0.00%)	0 (0.00%)	35 (43.21%)
Grado en Fisioterapia	0 (0.00%)	0 (0.00%)	1 (2.70%)
Grado en Química	0 (0.00%)	1 (50.00%)	0 (0.00%)
Grado en Trabajo Social	0 (0.00%)	2 (10.00%)	1 (5.00%)
I.T. Minas Especialidades de Explotación de Minas y Sondeos y Prospecciones Mineras	0 (0.00%)	0 (0.00%)	0 (0.00%)
I.T.I. Especialidades de Electricidad y Electrónica Industrial	0 (0.00%)	0 (0.00%)	0 (0.00%)
I.T.I. Especialidades de Electricidad y Mecánica (Jaén)	0 (0.00%)	0 (0.00%)	0 (0.00%)
I.T.I. Especialidades de Electricidad y Mecánica (Linares)	0 (0.00%)	0 (0.00%)	0 (0.00%)
I.T.I. Especialidades de Electrónica Industrial y Mecánica	0 (0.00%)	0 (0.00%)	0 (0.00%)
I.T.I. Especialidades de Mecánica y Química Industrial	0 (0.00%)	0 (0.00%)	0 (0.00%)
Ingeniería de Geodesia y Cartografía	1 (9.09%)	2 (18.18%)	0 (0.00%)
Ingeniería de Informática	2 (9.52%)	4 (19.05%)	1 (4.76%)
Ingeniería de Organización Industrial	0 (0.00%)	2 (9.09%)	0 (0.00%)
Ingeniería de Telecomunicación	0 (0.00%)	0 (0.00%)	0 (0.00%)
Ingeniería Industrial	0 (0.00%)	0 (0.00%)	0 (0.00%)
Ingeniería Técnica de Informática de Gestión	3 (8.11%)	1 (2.70%)	0 (0.00%)
Ingeniería Técnica de Minas: Especialidad de Explotación de Minas	0 (0.00%)	0 (0.00%)	0 (0.00%)
Ingeniería Técnica de Minas: Especialidad de Recursos Energéticos Combustibles y Explosivos	0 (0.00%)	0 (0.00%)	0 (0.00%)
Ingeniería Técnica de Minas: Especialidad de Sondeos y Prospecciones Mineras	0 (0.00%)	0 (0.00%)	0 (0.00%)
Ingeniería Técnica de Topografía	0 (0.00%)	0 (0.00%)	0 (0.00%)
Ingeniería Técnica en Telecomunicaciones: Especialidad de Telemática	0 (0.00%)	1 (5.00%)	0 (0.00%)
Ingeniería Técnica Industrial: Especialidad de Electricidad (Jaén)	2 (6.90%)	0 (0.00%)	0 (0.00%)
Ingeniería Técnica Industrial: Especialidad de Electricidad (Linares)	0 (0.00%)	0 (0.00%)	0 (0.00%)
Ingeniería Técnica Industrial: Especialidad de Electrónica Industrial	0 (0.00%)	2 (12.50%)	0 (0.00%)



Titulación	Administración pública, defensa y seguridad social obligatoria	Educación Pública	Actividades sanitarias y veterinarias; servicios sociales Públicos
Ingeniería Técnica Industrial: Especialidad de Mecánica (Jaén)	0 (0.00%)	0 (0.00%)	0 (0.00%)
Ingeniería Técnica Industrial: Especialidad de Mecánica (Linares)	0 (0.00%)	0 (0.00%)	0 (0.00%)
Ingeniería Técnica Industrial: Especialidad de Química Industrial	0 (0.00%)	1 (25.00%)	0 (0.00%)
Licenciatura de Administración y Dirección de Empresas	0 (0.00%)	1 (1.18%)	1 (1.18%)
Licenciatura de Biología	0 (0.00%)	0 (0.00%)	0 (0.00%)
Licenciatura de Ciencias Ambientales	1 (20.00%)	0 (0.00%)	0 (0.00%)
Licenciatura de Ciencias del Trabajo (Plan 2002)	16 (40.00%)	0 (0.00%)	2 (5.00%)
Licenciatura de Derecho	5 (10.00%)	0 (0.00%)	1 (2.00%)
Licenciatura de Filología Hispánica	1 (12.50%)	1 (12.50%)	0 (0.00%)
Licenciatura de Filología Inglesa	0 (0.00%)	0 (0.00%)	0 (0.00%)
Licenciatura de Filología Inglesa y Diplomatura de Turismo	1 (3.03%)	2 (6.06%)	0 (0.00%)
Licenciatura de Historia del Arte	2 (25.00%)	0 (0.00%)	1 (12.50%)
Licenciatura de Psicología	3 (5.17%)	4 (6.90%)	2 (3.45%)
Licenciatura de Psicopedagogía	1 (4.35%)	8 (34.78%)	0 (0.00%)
Licenciatura de Química	0 (0.00%)	0 (0.00%)	0 (0.00%)
Licenciaturas de Derecho y Administración y Dirección de Empresas	3 (20.00%)	0 (0.00%)	0 (0.00%)
Maestro, Especialidad de Educación Física (Úbeda)	0 (0.00%)	1 (33.33%)	0 (0.00%)
Maestro, Especialidad de Educación Infantil (Úbeda)	2 (25.00%)	0 (0.00%)	0 (0.00%)
Maestro, Especialidad de Educación Primaria (Úbeda)	0 (0.00%)	0 (0.00%)	0 (0.00%)
Maestro, Especialidad de Lengua Extranjera (Úbeda)	0 (0.00%)	0 (0.00%)	0 (0.00%)
Maestro/a: Especialidad de Educación Física (Jaén)	1 (11.11%)	1 (11.11%)	0 (0.00%)
Maestro/a: Especialidad de Educación Infantil (Jaén)	0 (0.00%)	0 (0.00%)	0 (0.00%)
Maestro/a: Especialidad de Educación Musical (Jaén)	1 (8.33%)	1 (8.33%)	0 (0.00%)
Maestro/a: Especialidad de Educación Primaria (Jaén)	0 (0.00%)	3 (33.33%)	0 (0.00%)
Maestro/a: Especialidad de Lengua Extranjera (Jaén)	1 (10.00%)	2 (20.00%)	0 (0.00%)
Programación Conjunta, Maestro de Educación Infantil y Educación Primaria (Úbeda)	0 (0.00%)	0 (0.00%)	0 (0.00%)
Programación Conjunta, Maestro de Educación Primaria y Educación Física (Úbeda)	0 (0.00%)	0 (0.00%)	0 (0.00%)
Programación Conjunta, Maestro de Educación Primaria y Educación Musical (Úbeda)	0 (0.00%)	1 (50.00%)	0 (0.00%)
Programación Conjunta, Maestro de Educación Primaria y Lengua Extranjera (Úbeda)	0 (0.00%)	3 (60.00%)	1 (20.00%)
Titulación Internacional en Derecho y en Ciencia Política	0 (0.00%)	0 (0.00%)	0 (0.00%)
TOTAL	54 (35.53%)	47 (30.92%)	51 (33.55%)



La naturaleza de algunas titulaciones provoca que el porcentaje de egresados/as que ha obtenido trabajo en el sector público sea especialmente importante, como es el caso del Grado en Enfermería o las especialidades relacionadas con Magisterio. Cabe destacar, entre las titulaciones no directamente relacionadas con el sector público, la titulación de Diplomatura de Estadística y la Ingeniería Técnica de Informática de Gestión en el que el 66.67% de sus egresados/as trabajan en este sector, le siguen la Licenciatura de Ciencias del Trabajo (45 %), la Licenciatura de Psicopedagogía (39.13%) y la Licenciatura de Historia del Arte (37.5 %).

Tabla 38. Distribución de egresados/as que consiguieron un primer empleo como asalariados/as en función del tipo de contrato que disfrutaron

Titulación	Contrato indefinido a tiempo completo	Contrato indefinido a tiempo parcial	Contrato temporal a tiempo completo	Contrato temporal a tiempo parcial	Contrato de formación o en prácticas, beca o similar	Sin contrato	Funcionario
Diplomatura de Ciencias Empresariales (Plan 2000)	21	5	25	23	21	3	0
Diplomatura de Enfermería	0	0	1	0	0	0	0
Diplomatura de Estadística y la Ingeniería Técnica de Informática de Gestión	1	0	1	0	2	0	0
Diplomatura de Gestión y Administración Pública	1	1	3	1	1	0	1
Diplomatura de Relaciones Laborales	2	0	9	6	5	2	0
Diplomatura de Turismo	6	1	18	10	6	1	0
Diplomatura en Trabajo Social	1	0	8	9	3	0	0
Grado en Biología	0	0	7	2	2	0	0
Grado en Ciencias Ambientales	0	0	1	0	0	0	0
Grado en Enfermería	10	2	53	20	2	0	0
Grado en Fisioterapia	4	0	15	16	6	0	0
Grado en Química	0	0	2	1	1	0	0
Grado en Trabajo Social	3	0	13	10	5	0	0
I.T. Minas Especialidades de Explotación de Minas y Sondeos y Prospecciones Mineras	1	1	1	1	0	0	0
I.T.I. Especialidades de Electricidad y Electrónica Industrial	1	0	1	0	0	0	0
I.T.I. Especialidades de Electricidad y Mecánica (Jaén)	0	0	1	1	0	0	0
I.T.I. Especialidades de Electricidad y Mecánica (Linares)	0	0	0	0	3	0	0
I.T.I. Especialidades de Electrónica Industrial y Mecánica	1	0	0	1	0	0	0
I.T.I. Especialidades de Mecánica y Química Industrial	0	0	1	0	0	0	0
Ingeniería de Geodesia y Cartografía	1	0	6	2	2	0	0
Ingeniería de Informática	9	0	7	1	4	0	0
Ingeniería de Organización Industrial	7	0	8	3	6	1	0
Ingeniería de Telecomunicación	4	0	3	1	0	0	0
Ingeniería Industrial	14	0	7	2	9	0	0
Ingeniería Técnica de Informática de Gestión	14	0	9	5	8	1	0
Ingeniería Técnica de Minas: Especialidad de Explotación de Minas	1	0	1	2	1	0	0
Ingeniería Técnica de Minas: Especialidad de Recursos Energéticos Combustibles y Explosivos	0	0	1	0	0	1	0
Ingeniería Técnica de Minas: Especialidad de Sondeos y Prospecciones Mineras	0	0	0	0	0	0	0
Ingeniería Técnica de Topografía	5	0	16	6	5	1	0
Ingeniería Técnica en Telecomunicaciones: Especialidad de Telemática	4	0	11	2	1	0	1
Ingeniería Técnica Industrial: Especialidad de Electricidad (Jaén)	7	0	10	4	8	1	0
Ingeniería Técnica Industrial: Especialidad de Electricidad (Linares)	2	0	6	2	3	0	0



Titulación	Contrato indefinido a tiempo completo	Contrato indefinido a tiempo parcial	Contrato temporal a tiempo completo	Contrato temporal a tiempo parcial	Contrato de formación o en prácticas, beca o similar	Sin contrato	Funcionario
Ingeniería Técnica Industrial: Especialidad de Electrónica Industrial	2	0	6	1	4	0	0
Ingeniería Técnica Industrial: Especialidad de Mecánica (Jaén)	4	1	13	6	8	0	0
Ingeniería Técnica Industrial: Especialidad de Mecánica (Linares)	2	0	10	5	2	0	0
Ingeniería Técnica Industrial: Especialidad de Química Industrial	2	0	1	2	1	0	0
Licenciatura de Administración y Dirección de Empresas	19	5	39	19	34	1	0
Licenciatura de Biología	1	1	11	6	3	0	0
Licenciatura de Ciencias Ambientales	1	0	7	3	0	1	0
Licenciatura de Ciencias del Trabajo (Plan 2002)	11	0	19	12	4	2	9
Licenciatura de Derecho	8	2	15	10	7	4	4
Licenciatura de Filología Hispánica	0	0	2	5	1	1	0
Licenciatura de Filología Inglesa	1	1	2	4	2	1	0
Licenciatura de Filología Inglesa y Diplomatura de Turismo	5	2	8	19	8	1	0
Licenciatura de Historia del Arte	3	1	1	3	2	0	0
Licenciatura de Humanidades	0	0	0	1	0	0	0
Licenciatura de Psicología	9	2	19	23	10	3	1
Licenciatura de Psicopedagogía	2	2	15	16	5	0	5
Licenciatura de Química	0	0	0	1	0	0	0
Licenciaturas de Derecho y Administración y Dirección de Empresas	4	1	7	2	4	0	1
Maestro, Especialidad de Educación Física (Úbeda)	0	0	1	1	0	0	1
Maestro, Especialidad de Educación Infantil (Úbeda)	3	1	4	5	1	0	0
Maestro, Especialidad de Educación Primaria (Úbeda)	1	1	0	0	0	0	0
Maestro, Especialidad de Lengua Extranjera (Úbeda)	0	0	0	1	0	0	0
Maestro/a: Especialidad de Educación Física (Jaén)	1	0	6	4	0	1	1
Maestro/a: Especialidad de Educación Infantil (Jaén)	1	1	2	4	1	0	0
Maestro/a: Especialidad de Educación Musical (Jaén)	1	1	6	12	2	1	1
Maestro/a: Especialidad de Educación Primaria (Jaén)	2	2	3	6	1	0	0
Maestro/a: Especialidad de Lengua Extranjera (Jaén)	1	1	5	9	1	1	1
Programación Conjunta, Maestro de Educación Infantil y Educación Primaria (Úbeda)	2	1	2	2	0	0	0
Programación Conjunta, Maestro de Educación Primaria y Educación Física (Úbeda)	0	0	1	1	0	0	0
Programación Conjunta, Maestro de Educación Primaria y Educación Musical (Úbeda)	0	1	1	0	0	0	0
Programación Conjunta, Maestro de Educación Primaria y Lengua Extranjera (Úbeda)	1	1	1	0	0	1	3
Titulación Internacional en Derecho y en Ciencia Política	0	0	1	0	0	0	0
TOTAL	207 (16.24%)	38 (2.98%)	453 (35.53%)	314 (24.63%)	205 (16.08%)	29 (2.27%)	29 (2.27%)

En la Tabla 38, se observa que la modalidad de contrato más extendida en la consecución del primer trabajo es la temporal (60.16 %), tanto si se tratan de trabajos a tiempo completo como a tiempo parcial. Esta cifra es similar a la del estudio anterior con la diferencia que los contratos temporales a tiempo completo que aumentan del 30.4% al 35.53%. Respecto a los contratos indefinidos a tiempo completo, en el presente estudio aumenta ligeramente al pasar del 15.76% al 16.24%. La contratación en prácticas, becas o similares, ha aumentado pasando del 12% al 16.08%. El porcentaje de funcionarios disminuye un 2.27% respecto al 4.16% del año anterior, y lo mismo sucede con los que no tienen contrato, que pasan de suponer un 3.84 % a un 2.27%.

El primer contrato suele considerarse como una entrada en el mundo laboral para ir ganando experiencia y optar a mejores empleos, por ello, en la Tabla 39 se resumen los datos de los tipos de contrato de los/as titulados/as que trabajan por cuenta ajena en el momento de realizar la encuesta. Lo primero que se observa es una mejora en las condiciones de los contratos, aumentando la contratación indefinida a tiempo completo del 16.24% en el primer empleo al 26.77% en el empleo actual. Adicionalmente, los contratos temporales pierden peso, pasando del 60.16%, para el primer empleo, al 48.74% en el empleo actual. Los contratos en prácticas, becas o similares, y sin contrato, se mantienen aproximadamente y los funcionarios aumentan del 2.27% al 3.26%. De las titulaciones que cuentan con al menos 10 egresados/as que actualmente están trabajando, las que presentan mejores proporciones en cuanto a contratos indefinidos a tiempo completo y funcionarios son: la Ingeniería Técnica de Telecomunicación en la Especialidad de Telemática (63.16%), la Ingeniería de Organización Industrial (61.90%), la Licenciatura de Ciencias del Trabajo (52.63%), Ingeniería Informática (52.38%) e Ingeniería Técnica de Informática de Gestión (51.43%).

Tabla 39. Distribución de titulados/as que trabajan por cuenta ajena en la actualidad en función del tipo de contrato que poseen

Titulación	Contrato indefinido a tiempo completo	Contrato indefinido a tiempo parcial	Contrato temporal a tiempo completo	Contrato temporal a tiempo parcial	Contrato de formación o en prácticas, beca o similar	Sin contrato	Funcionario
Diplomatura de Ciencias Empresariales (Plan 2000)	20	5	14	8	19	0	0
Diplomatura de Enfermería	0	0	1	0	0	0	0
Diplomatura de Estadística y la Ingeniería Técnica de Informática de Gestión	1	0	1	1	0	0	0
Diplomatura de Gestión y Administración Pública	1	1	2	1	1	0	1
Diplomatura de Relaciones Laborales	2	0	3	0	8	1	0
Diplomatura de Turismo	7	1	11	5	3	0	0
Diplomatura en Trabajo Social	1	1	4	7	2	0	0
Grado en Biología	0	0	5	2	1	0	0
Grado en Enfermería	11	1	52	11	5	0	0
Grado en Fisioterapia	6	3	11	4	5	0	0
Grado en Química	0	0	2	0	0	0	0
Grado en Trabajo Social	3	0	7	6	3	0	0
I.T. Minas Especialidades de Explotación de Minas y Sondeos y Prospecciones Mineras	1	1	0	0	0	0	0
I.T.I. Especialidades de Electricidad y Electrónica Industrial	1	0	0	0	0	0	0
I.T.I. Especialidades de Electricidad y Mecánica (Jaén)	0	0	1	0	0	0	0
I.T.I. Especialidades de Electricidad y Mecánica (Linares)	0	0	0	0	2	0	0
I.T.I. Especialidades de Electrónica Industrial y Mecánica	1	0	0	1	0	0	0
I.T.I. Especialidades de Mecánica y Química Industrial	0	0	0	0	1	0	0
Ingeniería de Geodesia y Cartografía	2	0	5	0	3	0	0
Ingeniería de Informática	11	1	8	1	0	0	0
Ingeniería de Organización Industrial	13	0	6	0	2	0	0
Ingeniería de Telecomunicación	6	0	1	0	0	0	0



Titulación	Contrato indefinido a tiempo completo	Contrato indefinido a tiempo parcial	Contrato temporal a tiempo completo	Contrato temporal a tiempo parcial	Contrato de formación o en prácticas, beca o similar	Sin contrato	Funcionario
Ingeniería Industrial	14	0	9	2	5	0	0
Ingeniería Técnica de Informática de Gestión	18	0	8	3	6	0	0
Ingeniería Técnica de Minas: Especialidad de Explotación de Minas	1	0	1	2	0	0	0
Ingeniería Técnica de Minas: Especialidad de Recursos Energéticos Combustibles y Explosivos	1	0	1	1	0	0	0
Ingeniería Técnica de Topografía	7	1	11	4	3	1	0
Ingeniería Técnica en Telecomunicaciones: Especialidad de Telemática	11	0	6	0	1	0	1
Ingeniería Técnica Industrial: Especialidad de Electricidad (Jaén)	8	0	9	2	5	0	0
Ingeniería Técnica Industrial: Especialidad de Electricidad (Linares)	2	0	3	1	4	0	0
Ingeniería Técnica Industrial: Especialidad de Electrónica Industrial	4	0	5	1	3	0	0
Ingeniería Técnica Industrial: Especialidad de Mecánica (Jaén)	6	1	11	1	7	0	0
Ingeniería Técnica Industrial: Especialidad de Mecánica (Linares)	3	0	6	2	2	0	0
Ingeniería Técnica Industrial: Especialidad de Química Industrial	0	0	3	0	1	0	0
Licenciatura de Administración y Dirección de Empresas	24	4	14	11	25	0	0
Licenciatura de Biología	1	1	4	3	2	0	0
Licenciatura de Ciencias Ambientales	0	0	2	2	0	0	0
Licenciatura de Ciencias del Trabajo (Plan 2002)	11	0	8	8	2	0	9
Licenciatura de Derecho	10	2	13	4	1	1	4
Licenciatura de Filología Hispánica	0	0	0	4	1	0	0
Licenciatura de Filología Inglesa	1	1	1	3	1	0	0
Licenciatura de Filología Inglesa y Diplomatura de Turismo	4	3	6	11	7	2	0
Licenciatura de Historia del Arte	4	1	1	1	0	0	0
Licenciatura de Psicología	9	2	14	12	5	2	1
Licenciatura de Psicopedagogía	1	1	6	6	2	0	6
Licenciaturas de Derecho y Administración y Dirección de Empresas	3	1	5	0	3	0	1
Maestro, Especialidad de Educación Física (Úbeda)	0	0	1	0	1	0	1
Maestro, Especialidad de Educación Infantil (Úbeda)	3	1	4	1	0	0	0
Maestro, Especialidad de Educación Primaria (Úbeda)	1	1	0	0	0	0	0
Maestro/a: Especialidad de Educación Física (Jaén)	1	0	4	3	0	0	1
Maestro/a: Especialidad de Educación Infantil (Jaén)	2	1	1	3	0	0	0
Maestro/a: Especialidad de Educación Musical (Jaén)	1	1	4	1	1	2	1
Maestro/a: Especialidad de Educación Primaria (Jaén)	3	1	1	3	1	0	0
Maestro/a: Especialidad de Lengua Extranjera (Jaén)	1	1	1	4	0	1	1
Programación Conjunta, Maestro de Educación Infantil y Educación Primaria (Úbeda)	2	1	1	2	0	0	0
Programación Conjunta, Maestro de Educación Primaria y Educación Física (Úbeda)	0	1	0	0	0	0	0
Programación Conjunta, Maestro de Educación Primaria y Educación Musical (Úbeda)	0	1	1	0	0	0	0
Programación Conjunta, Maestro de Educación Primaria y Lengua Extranjera (Úbeda)	1	0	1	0	0	0	3
Titulación Internacional en Derecho y en Ciencia Política	1	0	0	0	0	0	0
TOTAL	246 (26.77%)	41 (4.46%)	300 (32.64%)	148 (16.10%)	144 (15.67%)	10 (1.09%)	30 (3.26%)

Un aspecto de interés en el estudio de la actividad laboral de los/as titulados/as es el análisis de los salarios que perciben. Los valores por titulaciones se presentan en la Tabla 40, mientras que los valores agrupados por ramas se muestran en la Tabla 41.

Tabla 40. Distribución de titulados/as asalariados/as a tiempo completo en la actualidad según el salario mensual neto que perciben

Titulación	Menos 300 Euros	300-600 Euros	600-1200 Euros	1200-1800 Euros	1800- 2400 Euros	Más de 2400 Euros
Diplomatura de Ciencias Empresariales (Plan 2000)	0	0	21	11	2	0
Diplomatura de Enfermería	0	0	1	0	0	0
Diplomatura de Estadística y la Ingeniería Técnica de Informática de Gestión	0	0	1	1	0	0
Diplomatura de Gestión y Administración Pública	0	0	2	1	1	0
Diplomatura de Relaciones Laborales	0	0	2	3	0	0
Diplomatura de Turismo	0	0	12	5	0	0
Diplomatura en Trabajo Social	0	0	4	1	0	0
Grado en Biología	0	0	4	0	0	0
Grado en Enfermería	0	1	29	26	6	1
Grado en Fisioterapia	0	0	15	2	0	0
Grado en Química	0	0	0	2	0	0
Grado en Trabajo Social	0	2	5	2	1	0
I.T. Minas Especialidades de Explotación de Minas y Sondeos y Prospecciones Mineras	0	0	0	0	1	0
I.T.I. Especialidades de Electricidad y Electrónica Industrial	0	0	0	1	0	0
I.T.I. Especialidades de Electricidad y Mecánica (Jaén)	0	0	1	0	0	0
I.T.I. Especialidades de Electrónica Industrial y Mecánica	0	0	0	1	0	0
Ingeniería de Geodesia y Cartografía	0	0	3	3	1	0
Ingeniería de Informática	0	0	1	14	4	0
Ingeniería de Organización Industrial	0	0	3	13	2	1
Ingeniería de Telecomunicación	0	0	0	7	0	0
Ingeniería Industrial	0	0	4	11	3	5
Ingeniería Técnica de Informática de Gestión	0	0	9	14	1	0
Ingeniería Técnica de Minas: Especialidad de Explotación de Minas	0	0	1	1	0	0
Ingeniería Técnica de Minas: Especialidad de Recursos Energéticos Combustibles y Explosivos	0	0	1	1	0	0
Ingeniería Técnica de Topografía	0	0	8	6	4	0
Ingeniería Técnica en Telecomunicaciones: Especialidad de Telemática	0	0	5	10	2	1
Ingeniería Técnica Industrial: Especialidad de Electricidad (Jaén)	0	2	7	5	2	1
Ingeniería Técnica Industrial: Especialidad de Electricidad (Linares)	0	0	3	1	1	0
Ingeniería Técnica Industrial: Especialidad de Electrónica Industrial	0	0	2	5	2	0
Ingeniería Técnica Industrial: Especialidad de Mecánica (Jaén)	0	0	5	7	2	3
Ingeniería Técnica Industrial: Especialidad de Mecánica (Linares)	0	1	3	4	1	0
Ingeniería Técnica Industrial: Especialidad de Química Industrial	0	0	1	2	0	0
Licenciatura de Administración y Dirección de Empresas	0	0	19	15	3	0
Licenciatura de Biología	0	0	5	0	0	0
Licenciatura de Ciencias Ambientales	0	0	0	2	0	0
Licenciatura de Ciencias del Trabajo (Plan 2002)	0	0	9	13	5	0
Licenciatura de Derecho	0	3	7	16	0	1
Licenciatura de Filología Inglesa	0	0	1	0	1	0
Licenciatura de Filología Inglesa y Diplomatura de Turismo	0	0	6	3	0	0
Licenciatura de Historia del Arte	0	0	3	0	1	1
Licenciatura de Psicología	1	1	17	5	0	0
Licenciatura de Psicopedagogía	0	1	1	7	2	1
Licenciaturas de Derecho y Administración y Dirección de Empresas	0	1	2	4	2	0
Maestro, Especialidad de Educación Física (Úbeda)	0	0	1	0	1	0
Maestro, Especialidad de Educación Infantil (Úbeda)	0	2	3	2	0	0
Maestro, Especialidad de Educación Primaria (Úbeda)	0	0	1	0	0	0
Maestro/a: Especialidad de Educación Física (Jaén)	0	0	2	4	0	0



Titulación	Menos 300 Euros	300-600 Euros	600-1200 Euros	1200-1800 Euros	1800-2400 Euros	Más de 2400 Euros
Maestro/a: Especialidad de Educación Infantil (Jaén)	0	0	3	0	0	0
Maestro/a: Especialidad de Educación Musical (Jaén)	0	0	3	2	1	0
Maestro/a: Especialidad de Educación Primaria (Jaén)	0	1	2	1	0	0
Maestro/a: Especialidad de Lengua Extranjera (Jaén)	0	0	2	0	1	0
Programación Conjunta, Maestro de Educación Infantil y Educación Primaria (Úbeda)	0	0	3	0	0	0
Programación Conjunta, Maestro de Educación Primaria y Educación Musical (Úbeda)	0	0	1	0	0	0
Programación Conjunta, Maestro de Educación Primaria y Lengua Extranjera (Úbeda)	0	0	2	3	0	0
Titulación Internacional en Derecho y en Ciencia Política	0	0	0	1	0	0
TOTAL	1 (0.18%)	15 (2.64%)	246 (43.31%)	238 (41.90%)	53 (9.33%)	15 (2.64%)

Se observa que el rango salarial que concentra a más trabajadores/as a tiempo completo es el de 600 a 1.200 euros con el 43.31% de los egresados/as, y muy de cerca le sigue el rango de 1.200 a 1.800 euros con el 41.90%. Respecto del año anterior, se ha mantenido, aproximadamente, la misma proporción, ya que el rango de 1.200 a 1.800 euros ha pasado del 41.42% al 41.90% actual, mientras que el rango de 600-1.200 euros ha aumentado ligeramente al pasar del 43.10% al 43.31% actual. Las titulaciones que presentan mayor porcentaje de egresados/as en el rango de 1.200-2.400 euros y más de 2.400 euros son Ingeniería Industrial (34.78%), Ingeniería Técnica Industrial en la Especialidad de Mecánica (Jaén) (29.41%) y la Licenciatura de Psicopedagogía (25%).

Tabla 41. Distribución de titulados/as asalariados/as a tiempo completo en la actualidad según el salario mensual neto que perciben por ramas de titulaciones

Rama	Menos 300 Euros	300-600 Euros	600-1200 Euros	1200-1800 Euros	1800-2400 Euros	Más de 2400 Euros
Humanidades	0	0	10	3	2	1
Experimentales	0	0	10	5	0	0
Ciencias de la Salud	0	1	45	28	6	1
Sociales y Jurídicas	1	11	124	96	19	2
Técnicas	0	3	57	106	26	11
TOTAL	1 (0.18%)	15 (2.64%)	246 (43.31%)	238 (41.90%)	53 (9.33%)	15 (2.64%)

En todas las ramas, el rango de salarios más usual es el de 600-1.200 euros, excepto en la de Técnicas que es el intervalo siguiente de 1.200-1.800 euros. Esta situación es similar al estudio del año anterior. En la rama de Humanidades es donde mayor porcentaje se encuentra de egresados/as que tienen un rango de salarios superior (3 de 16 egresados/as, es decir, un 18.75%), aunque el número de titulados/as es pequeño. Le sigue en porcentaje la rama de Técnicas con un 18.23%. Cabe destacar que la rama de Experimentales no tiene ningún miembro que supere los 1.800 euros como salario aunque aquí, también, el número de egresados/as es pequeño.

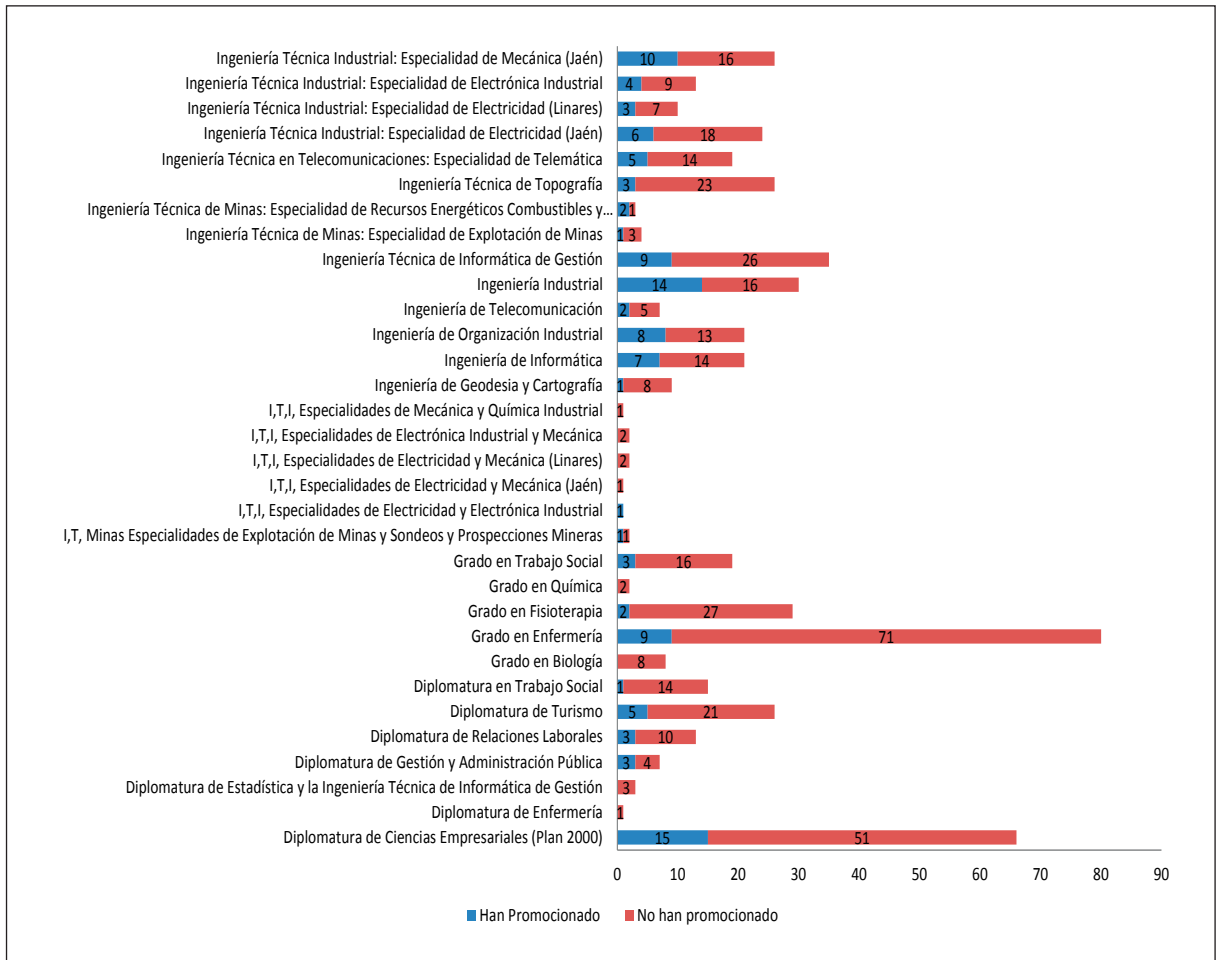
PROMOCIÓN EN EL TRABAJO

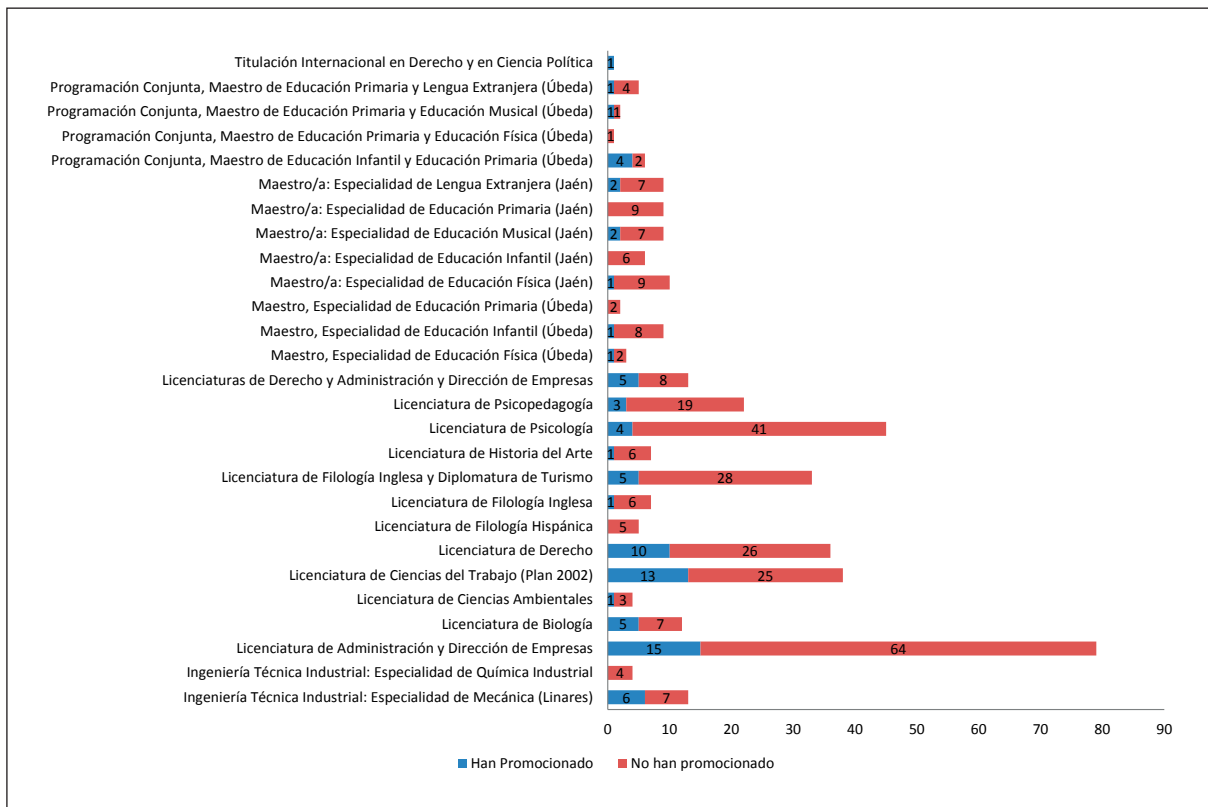
Otro de los aspectos analizados es la promoción de puesto de trabajo en la misma empresa por los egresados/as. Para ello se ha analizado cuál ha sido la evolución de los titulados/as en el puesto de trabajo desempeñado. En particular, si se han modificado sus condiciones laborales con respecto al puesto en el que ingresaron en la empresa. Los datos correspondientes a las diferentes titulaciones



se resumen en la Figura 13. La Figura 14 presenta los resultados agrupados por ramas de titulaciones.

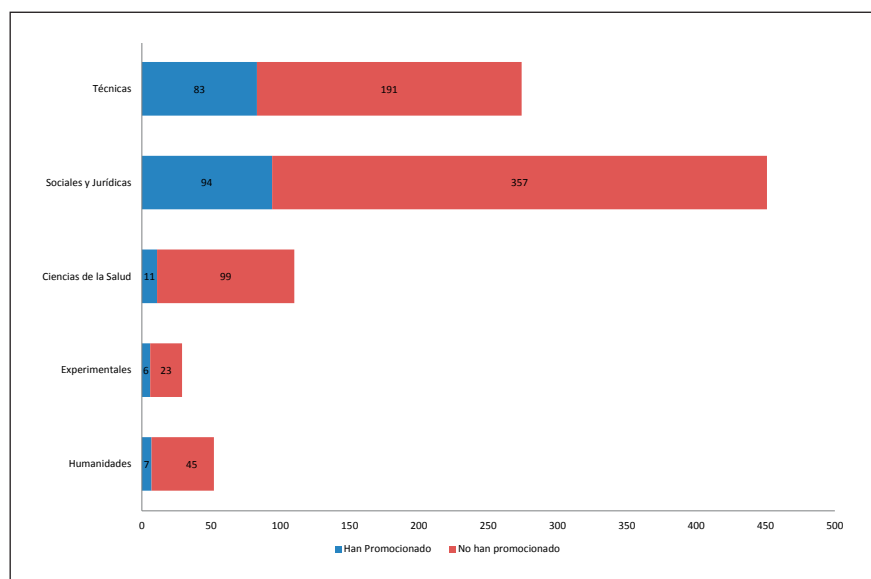
Figura 13. Distribución de egresados/as ocupados/as como asalariados/as que han sido promocionados en la empresa donde trabajan actualmente





Si en la Figura 13 sólo consideramos las titulaciones con más de 10 egresados/as, aquellas que presentan mayor porcentaje de egresados que han ascendido en su empresa son: Ingeniería Industrial (46.67% de sus integrantes han promocionado), Ingeniería Técnica Industrial en la Especialidad de Mecánica (Linares) (46.15%) y la Licenciatura de Biología (41.67%).

Figura 14. Distribución de egresados/as ocupados/as como asalariados/as que han sido promocionados en la empresa donde trabajan actualmente agrupados por ramas



En la Figura 14 se observa que las titulaciones que registran un mayor porcentaje de egresados que han promocionado en su empresa corresponden, proporcionalmente, a la rama de Técnicas, en la que han promocionado el 30.29% de los/as titulados/as, seguida de Sociales y Jurídicas con el 20.84%. La menor proporción se corresponde a Ciencias de la Salud donde sólo han promocionado un 10% de egresados/as.

NIVEL DE SATISFACCIÓN CON EL EMPLEO

El nivel de satisfacción con el empleo es otro de los elementos considerados en este estudio. Para establecer este nivel se preguntó a los/as egresados/as acerca de su grado de satisfacción, así como por los motivos principales de insatisfacción, en el caso que se produzca esta situación. En la Tabla 42 se muestra el nivel de satisfacción para los/as egresados/as de las diferentes titulaciones, mientras que en la Tabla 43 se presentan los resultados agrupados por ramas de titulaciones.

En la Tabla 42, considerando solo aquellas titulaciones con más de 10 egresados/as, se observa que las titulaciones que agrupan a mayor número de egresados/as muy satisfechos/as con su trabajo actual son la Licenciatura de Psicopedagogía (60.87%), Maestro/a en la Especialidad de Educación Física (Jaén) (45.45%) y la Diplomatura de Relaciones Laborales (43.75%). En el caso de agrupar los/as egresados/as que se encuentran satisfechos/as (englobando los egresados que respondieron estar satisfechos, bastante satisfechos y muy satisfechos) caben destacar las titulaciones de Ingeniería de Organización Industrial e Ingeniería Técnica de Telecomunicación en la Especialidad de Telemática, en el que todos sus miembros se encuentran en este grupo, seguido del Grado en Fisioterapia con un 97.30% de egresados/as que expresan esta circunstancia. Estos resultados son similares a los estudios anteriores. En el lado opuesto, las titulaciones que presentan mayor porcentaje de egresados/as que consideran que no están nada satisfechos/as con su trabajo actual son Ingeniería Técnica Industrial en la Especialidad de Electrónica Industrial (12.5%), Ingeniería Técnica Industrial en la Especialidad de Mecánica (Linares) (11.11%) e Ingeniería Técnica Industrial en la Especialidad de Electricidad (Jaén) (10.34%).

Tabla 42. Distribución de egresados/as ocupados/as en función del grado de satisfacción con el trabajo actual que desempeñan

Titulación	Nada Satisfecho	Poco Satisfecho	Satisfecho	Bastante Satisfecho	Muy Satisfecho
Diplomatura de Ciencias Empresariales (Plan 2000)	2 (2.82%)	3 (4.23%)	31 (43.66%)	4 (5.63%)	31 (43.66%)
Diplomatura de Enfermería	0 (0.00%)	0 (0.00%)	0 (0.00%)	0 (0.00%)	1 (100.00%)
Diplomatura de Estadística y la Ingeniería Técnica de Informática de Gestión	0 (0.00%)	0 (0.00%)	1 (33.33%)	2 (66.67%)	0 (0.00%)
Diplomatura de Gestión y Administración Pública	0 (0.00%)	0 (0.00%)	2 (25.00%)	1 (12.50%)	5 (62.50%)
Diplomatura de Relaciones Laborales	1 (6.25%)	0 (0.00%)	5 (31.25%)	3 (18.75%)	7 (43.75%)
Diplomatura de Turismo	1 (3.70%)	3 (11.11%)	14 (51.85%)	4 (14.81%)	5 (18.52%)
Diplomatura en Trabajo Social	1 (6.67%)	3 (20.00%)	7 (46.67%)	0 (0.00%)	4 (26.67%)
Grado en Biología	0 (0.00%)	2 (22.22%)	0 (0.00%)	5 (55.56%)	2 (22.22%)
Grado en Enfermería	0 (0.00%)	5 (6.25%)	26 (32.50%)	17 (21.25%)	32 (40.00%)
Grado en Fisioterapia	0 (0.00%)	1 (2.70%)	13 (35.14%)	11 (29.73%)	12 (32.43%)
Grado en Química	0 (0.00%)	0 (0.00%)	1 (50.00%)	0 (0.00%)	1 (50.00%)



Titulación	Nada Satisfecho	Poco Satisfecho	Satisfecho	Bastante Satisfecho	Muy Satisfecho
Grado en Trabajo Social	2 (10.00%)	0 (0.00%)	9 (45.00%)	5 (25.00%)	4 (20.00%)
I.T. Minas Especialidades de Explotación de Minas y Sondeos y Prospecciones Mineras	0 (0.00%)	0 (0.00%)	1 (50.00%)	0 (0.00%)	1 (50.00%)
I.T.I. Especialidades de Electricidad y Electrónica Industrial	0 (0.00%)	0 (0.00%)	0 (0.00%)	1 (100.00%)	0 (0.00%)
I.T.I. Especialidades de Electricidad y Mecánica (Jaén)	0 (0.00%)	0 (0.00%)	1 (100.00%)	0 (0.00%)	0 (0.00%)
I.T.I. Especialidades de Electricidad y Mecánica (Linares)	0 (0.00%)	2 (100.00%)	0 (0.00%)	0 (0.00%)	0 (0.00%)
I.T.I. Especialidades de Electrónica Industrial y Mecánica	0 (0.00%)	0 (0.00%)	0 (0.00%)	0 (0.00%)	2 (100.00%)
I.T.I. Especialidades de Mecánica y Química Industrial	0 (0.00%)	0 (0.00%)	0 (0.00%)	0 (0.00%)	1 (100.00%)
Ingeniería de Geodesia y Cartografía	1 (8.33%)	1 (8.33%)	5 (41.67%)	4 (33.33%)	1 (8.33%)
Ingeniería de Informática	1 (4.76%)	0 (0.00%)	3 (14.29%)	11 (52.38%)	6 (28.57%)
Ingeniería de Organización Industrial	0 (0.00%)	0 (0.00%)	9 (39.13%)	6 (26.09%)	8 (34.78%)
Ingeniería de Telecomunicación	0 (0.00%)	0 (0.00%)	1 (14.29%)	3 (42.86%)	3 (42.86%)
Ingeniería Industrial	1 (3.33%)	4 (13.33%)	10 (33.33%)	8 (26.67%)	7 (23.33%)
Ingeniería Técnica de Informática de Gestión	0 (0.00%)	2 (5.41%)	10 (27.03%)	17 (45.95%)	8 (21.62%)
Ingeniería Técnica de Minas: Especialidad de Explotación de Minas	0 (0.00%)	1 (20.00%)	2 (40.00%)	1 (20.00%)	1 (20.00%)
Ingeniería Técnica de Minas: Especialidad de Recursos Energéticos Combustibles y Explosivos	0 (0.00%)	1 (33.33%)	0 (0.00%)	2 (66.67%)	0 (0.00%)
Ingeniería Técnica de Minas: Especialidad de Sondeos y Prospecciones Mineras	0 (0.00%)	1 (100.00%)	0 (0.00%)	0 (0.00%)	0 (0.00%)
Ingeniería Técnica de Topografía	1 (2.70%)	4 (10.81%)	14 (37.84%)	7 (18.92%)	11 (29.73%)
Ingeniería Técnica en Telecomunicaciones: Especialidad de Telemática	0 (0.00%)	0 (0.00%)	3 (15.00%)	9 (45.00%)	8 (40.00%)
Ingeniería Técnica Industrial: Especialidad de Electricidad (Jaén)	3 (10.34%)	3 (10.34%)	12 (41.38%)	6 (20.69%)	5 (17.24%)
Ingeniería Técnica Industrial: Especialidad de Electricidad (Linares)	0 (0.00%)	1 (8.33%)	3 (25.00%)	4 (33.33%)	4 (33.33%)
Ingeniería Técnica Industrial: Especialidad de Electrónica Industrial	2 (12.50%)	0 (0.00%)	5 (31.25%)	3 (18.75%)	6 (37.50%)
Ingeniería Técnica Industrial: Especialidad de Mecánica (Jaén)	0 (0.00%)	1 (3.33%)	10 (33.33%)	8 (26.67%)	11 (36.67%)
Ingeniería Técnica Industrial: Especialidad de Mecánica (Linares)	2 (11.11%)	1 (5.56%)	6 (33.33%)	4 (22.22%)	5 (27.78%)
Ingeniería Técnica Industrial: Especialidad de Química Industrial	0 (0.00%)	0 (0.00%)	0 (0.00%)	1 (25.00%)	3 (75.00%)
Licenciatura de Administración y Dirección de Empresas	2 (2.35%)	7 (8.24%)	29 (34.12%)	24 (28.24%)	23 (27.06%)
Licenciatura de Biología	0 (0.00%)	4 (25.00%)	7 (43.75%)	1 (6.25%)	4 (25.00%)
Licenciatura de Ciencias Ambientales	1 (20.00%)	0 (0.00%)	4 (80.00%)	0 (0.00%)	0 (0.00%)
Licenciatura de Ciencias del Trabajo (Plan 2002)	1 (2.38%)	6 (14.29%)	18 (42.86%)	8 (19.05%)	9 (21.43%)
Licenciatura de Derecho	2 (4.00%)	3 (6.00%)	19 (38.00%)	9 (18.00%)	17 (34.00%)
Licenciatura de Filología Hispánica	0 (0.00%)	2 (25.00%)	3 (37.50%)	0 (0.00%)	3 (37.50%)
Licenciatura de Filología Inglesa	0 (0.00%)	1 (14.29%)	3 (42.86%)	1 (14.29%)	2 (28.57%)
Licenciatura de Filología Inglesa y Diplomatura de Turismo	0 (0.00%)	3 (9.09%)	10 (30.30%)	13 (39.39%)	7 (21.21%)
Licenciatura de Historia del Arte	1 (12.50%)	0 (0.00%)	3 (37.50%)	2 (25.00%)	2 (25.00%)



Titulación	Nada Satisfecho	Poco Satisfecho	Satisfecho	Bastante Satisfecho	Muy Satisfecho
Licenciatura de Psicología	3 (5.17%)	6 (10.34%)	28 (48.28%)	13 (22.41%)	8 (13.79%)
Licenciatura de Psicopedagogía	0 (0.00%)	1 (4.35%)	2 (8.70%)	6 (26.09%)	14 (60.87%)
Licenciatura de Química	0 (0.00%)	0 (0.00%)	0 (0.00%)	0 (0.00%)	1 (100.00%)
Licenciaturas de Derecho y Administración y Dirección de Empresas	0 (0.00%)	2 (13.33%)	6 (40.00%)	1 (6.67%)	6 (40.00%)
Maestro, Especialidad de Educación Física (Úbeda)	0 (0.00%)	0 (0.00%)	1 (33.33%)	1 (33.33%)	1 (33.33%)
Maestro, Especialidad de Educación Infantil (Úbeda)	0 (0.00%)	1 (11.11%)	2 (22.22%)	2 (22.22%)	4 (44.44%)
Maestro, Especialidad de Educación Primaria (Úbeda)	0 (0.00%)	1 (33.33%)	1 (33.33%)	1 (33.33%)	0 (0.00%)
Maestro, Especialidad de Lengua Extranjera (Úbeda)	0 (0.00%)	1 (100.00%)	0 (0.00%)	0 (0.00%)	0 (0.00%)
Maestro/a: Especialidad de Educación Física (Jaén)	0 (0.00%)	1 (9.09%)	2 (18.18%)	3 (27.27%)	5 (45.45%)
Maestro/a: Especialidad de Educación Infantil (Jaén)	0 (0.00%)	0 (0.00%)	1 (14.29%)	4 (57.14%)	2 (28.57%)
Maestro/a: Especialidad de Educación Musical (Jaén)	0 (0.00%)	1 (8.33%)	3 (25.00%)	3 (25.00%)	5 (41.67%)
Maestro/a: Especialidad de Educación Primaria (Jaén)	0 (0.00%)	1 (11.11%)	4 (44.44%)	1 (11.11%)	3 (33.33%)
Maestro/a: Especialidad de Lengua Extranjera (Jaén)	0 (0.00%)	1 (10.00%)	2 (20.00%)	2 (20.00%)	5 (50.00%)
Programación Conjunta, Maestro de Educación Infantil y Educación Primaria (Úbeda)	0 (0.00%)	0 (0.00%)	5 (62.50%)	2 (25.00%)	1 (12.50%)
Programación Conjunta, Maestro de Educación Primaria y Educación Física (Úbeda)	0 (0.00%)	0 (0.00%)	1 (100.00%)	0 (0.00%)	0 (0.00%)
Programación Conjunta, Maestro de Educación Primaria y Educación Musical (Úbeda)	0 (0.00%)	0 (0.00%)	1 (50.00%)	1 (50.00%)	0 (0.00%)
Programación Conjunta, Maestro de Educación Primaria y Lengua Extranjera (Úbeda)	0 (0.00%)	1 (20.00%)	1 (20.00%)	0 (0.00%)	3 (60.00%)
Titulación Internacional en Derecho y en Ciencia Política	0 (0.00%)	0 (0.00%)	0 (0.00%)	1 (100.00%)	0 (0.00%)
TOTAL	28 (2.70%)	82 (7.92%)	360 (34.75%)	246 (23.75%)	320 (30.89%)

Tabla 43. Distribución de egresados/as ocupados/as en función del grado de satisfacción con el trabajo actual que desempeñan agrupados por ramas de titulaciones

Ramas	Nada Satisfecho	Poco Satisfecho	Satisfecho	Bastante Satisfecho	Muy Satisfecho
Humanidades	1 (1.79%)	6 (10.71%)	19 (33.93%)	16 (28.57%)	14 (25.00%)
Experimentales	1 (2.78%)	6 (16.67%)	13 (36.11%)	8 (22.22%)	8 (22.22%)
Ciencias de la Salud	0 (0.00%)	6 (5.08%)	39 (33.05%)	28 (23.73%)	45 (38.14%)
Sociales y Jurídicas	15 (2.93%)	42 (8.20%)	194 (37.89%)	99 (19.34%)	162 (31.64%)
Técnicas	11 (3.50%)	22 (7.01%)	95 (30.25%)	95 (30.25%)	91 (28.98%)
TOTALES	28 (2.70%)	82 (7.92%)	360 (34.75%)	246 (23.75%)	320 (30.89)

Considerando las cinco ramas de estudios (Tabla 43), los/as egresados/as ocupados/as que en mayor medida se muestran muy satisfechos/as con el trabajo que desarrollan se encuentran en la rama de Ciencias de la Salud (38.14%), seguida por la rama de Sociales y Jurídicas con el 31.64%. Si se agrupan las tres respuestas más positivas (satisfecho, bastante satisfecho y muy satisfecho) todas las ramas superan el 80% de porcentaje, destacando la rama de Ciencias



de la Salud con el 94.92% de los/as egresados/as en esta categoría, seguida por la rama de Técnicas con el 89.49%. La rama que presenta mayor porcentaje de encuestados/as nada satisfecho con su trabajo actual es la de Técnicas con el 3.5%, seguida por la rama de Ciencias Sociales y Jurídicas con el 2.93%. Estos datos son similares a los estudios realizados en años anteriores.

En la Tabla 44, por titulaciones, y en la Tabla 45, por ramas, se muestran los principales motivos de insatisfacción de los/as titulados/as ocupados/as que señalan encontrarse en esta situación. Aunque se plantean un número elevado de motivos para los/as egresados/as insatisfechos/as, los motivos más frecuentes, coincidiendo con los del estudio anterior, son: la falta de perspectiva profesional (26.36%) y las escasas retribuciones salariales percibidas por la realización del trabajo (25.45%).

Tabla 44. Distribución de egresados/as insatisfechos/as en función del motivo principal de insatisfacción en el puesto de trabajo

Titulación	Jornada muy Larga	No gana demasiado dinero	Retribución vinculada a la consecución de objetivos en el puesto de trabajo	Sin perspectivas profesionales	Aceptación de horarios diversos	Disponibilidad para asumir cualquier tipo de movilidad geográfica	Conflictos/clima laboral negativo	Asumo una excesiva responsabilidad	Asumo un elevado riesgo empresarial	Otra
Diplomatura de Ciencias Empresariales (Plan 2000)	0 (0.00%)	2 (40.00%)	0 (0.00%)	2 (40.00%)	0 (0.00%)	0 (0.00%)	0 (0.00%)	0 (0.00%)	0 (0.00%)	1 (20.00%)
Diplomatura de Relaciones Laborales	0 (0.00%)	0 (0.00%)	0 (0.00%)	1 (100.00%)	0 (0.00%)	0 (0.00%)	0 (0.00%)	0 (0.00%)	0 (0.00%)	0 (0.00%)
Diplomatura de Turismo	0 (0.00%)	2 (50.00%)	0 (0.00%)	1 (25.00%)	0 (0.00%)	0 (0.00%)	0 (0.00%)	0 (0.00%)	0 (0.00%)	1 (25.00%)
Diplomatura en Trabajo Social	1 (25.00%)	1 (25.00%)	0 (0.00%)	1 (25.00%)	0 (0.00%)	0 (0.00%)	0 (0.00%)	0 (0.00%)	0 (0.00%)	1 (25.00%)
Grado en Biología	0 (0.00%)	1 (50.00%)	0 (0.00%)	0 (0.00%)	0 (0.00%)	0 (0.00%)	0 (0.00%)	0 (0.00%)	0 (0.00%)	1 (50.00%)
Grado en Enfermería	0 (0.00%)	0 (0.00%)	0 (0.00%)	2 (40.00%)	0 (0.00%)	0 (0.00%)	0 (0.00%)	0 (0.00%)	0 (0.00%)	3 (60.00%)
Grado en Fisioterapia	0 (0.00%)	0 (0.00%)	0 (0.00%)	0 (0.00%)	0 (0.00%)	0 (0.00%)	1 (100.00%)	0 (0.00%)	0 (0.00%)	0 (0.00%)
Grado en Trabajo Social	0 (0.00%)	0 (0.00%)	0 (0.00%)	1 (50.00%)	0 (0.00%)	0 (0.00%)	0 (0.00%)	0 (0.00%)	0 (0.00%)	1 (50.00%)
I.T.I. Especialidades de Electricidad y Mecánica (Linares)	1 (50.00%)	0 (0.00%)	0 (0.00%)	1 (50.00%)	0 (0.00%)	0 (0.00%)	0 (0.00%)	0 (0.00%)	0 (0.00%)	0 (0.00%)
Ingeniería de Geodesia y Cartografía	0 (0.00%)	0 (0.00%)	0 (0.00%)	1 (50.00%)	0 (0.00%)	0 (0.00%)	0 (0.00%)	0 (0.00%)	0 (0.00%)	1 (50.00%)
Ingeniería de Informática	0 (0.00%)	0 (0.00%)	0 (0.00%)	1 (100.00%)	0 (0.00%)	0 (0.00%)	0 (0.00%)	0 (0.00%)	0 (0.00%)	0 (0.00%)
Ingeniería Industrial	1 (20.00%)	0 (0.00%)	0 (0.00%)	1 (20.00%)	0 (0.00%)	0 (0.00%)	0 (0.00%)	1 (20.00%)	0 (0.00%)	2 (40.00%)
Ingeniería Técnica de Informática de Gestión	0 (0.00%)	1 (50.00%)	0 (0.00%)	1 (50.00%)	0 (0.00%)	0 (0.00%)	0 (0.00%)	0 (0.00%)	0 (0.00%)	0 (0.00%)
Ingeniería Técnica de Minas: Especialidad de Explotación de Minas	0 (0.00%)	0 (0.00%)	0 (0.00%)	1 (100.00%)	0 (0.00%)	0 (0.00%)	0 (0.00%)	0 (0.00%)	0 (0.00%)	0 (0.00%)
Ingeniería Técnica de Minas: Especialidad de Recursos Energéticos Combustibles y Explosivos	0 (0.00%)	0 (0.00%)	0 (0.00%)	0 (0.00%)	0 (0.00%)	0 (0.00%)	0 (0.00%)	0 (0.00%)	0 (0.00%)	1 (100.00%)
Ingeniería Técnica de Minas: Especialidad de Sondeos y Prospecciones Mineras	0 (0.00%)	1 (100.00%)	0 (0.00%)	0 (0.00%)	0 (0.00%)	0 (0.00%)	0 (0.00%)	0 (0.00%)	0 (0.00%)	0 (0.00%)
Ingeniería Técnica de Topografía	2 (40.00%)	1 (20.00%)	0 (0.00%)	1 (20.00%)	0 (0.00%)	0 (0.00%)	1 (20.00%)	0 (0.00%)	0 (0.00%)	0 (0.00%)
Ingeniería Técnica Industrial: Especialidad de Electricidad (Jaén)	2 (33.33%)	3 (50.00%)	0 (0.00%)	1 (16.67%)	0 (0.00%)	0 (0.00%)	0 (0.00%)	0 (0.00%)	0 (0.00%)	0 (0.00%)
Ingeniería Técnica Industrial: Especialidad de Electricidad (Linares)	1 (100.00%)	0 (0.00%)	0 (0.00%)	0 (0.00%)	0 (0.00%)	0 (0.00%)	0 (0.00%)	0 (0.00%)	0 (0.00%)	0 (0.00%)



Titulación	Jornada muy Larga	No gana demasiado dinero	Retribución vinculada a la consecución de objetivos en el puesto de trabajo	Sin perspectivas profesionales	Aceptación de horarios diversos	Disponibilidad para asumir cualquier tipo de movilidad geográfica	Conflictos/clima laboral negativo	Asumo una excesiva responsabilidad	Asumo un elevado riesgo empresarial	Otra
Ingeniería Técnica Industrial: Especialidad de Electrónica Industrial	0 (0.00%)	0 (0.00%)	0 (0.00%)	2 (100.00%)	0 (0.00%)	0 (0.00%)	0 (0.00%)	0 (0.00%)	0 (0.00%)	0 (0.00%)
Ingeniería Técnica Industrial: Especialidad de Mecánica (Jaén)	0 (0.00%)	1 (100.00%)	0 (0.00%)	0 (0.00%)	0 (0.00%)	0 (0.00%)	0 (0.00%)	0 (0.00%)	0 (0.00%)	0 (0.00%)
Ingeniería Técnica Industrial: Especialidad de Mecánica (Linares)	2 (66.67%)	1 (33.33%)	0 (0.00%)	0 (0.00%)	0 (0.00%)	0 (0.00%)	0 (0.00%)	0 (0.00%)	0 (0.00%)	0 (0.00%)
Licenciatura de Administración y Dirección de Empresas	0 (0.00%)	1 (11.11%)	0 (0.00%)	6 (66.67%)	1 (11.11%)	0 (0.00%)	0 (0.00%)	0 (0.00%)	0 (0.00%)	1 (11.11%)
Licenciatura de Biología	0 (0.00%)	1 (25.00%)	1 (25.00%)	1 (25.00%)	0 (0.00%)	0 (0.00%)	0 (0.00%)	1 (25.00%)	0 (0.00%)	0 (0.00%)
Licenciatura de Ciencias Ambientales	0 (0.00%)	0 (0.00%)	0 (0.00%)	1 (100.00%)	0 (0.00%)	0 (0.00%)	0 (0.00%)	0 (0.00%)	0 (0.00%)	0 (0.00%)
Licenciatura de Ciencias del Trabajo (Plan 2002)	1 (14.29%)	1 (14.29%)	0 (0.00%)	2 (28.57%)	0 (0.00%)	0 (0.00%)	0 (0.00%)	1 (14.29%)	0 (0.00%)	2 (28.57%)
Licenciatura de Derecho	0 (0.00%)	2 (40.00%)	0 (0.00%)	1 (20.00%)	0 (0.00%)	0 (0.00%)	0 (0.00%)	0 (0.00%)	0 (0.00%)	2 (40.00%)
Licenciatura de Filología Hispánica	0 (0.00%)	1 (50.00%)	0 (0.00%)	0 (0.00%)	0 (0.00%)	0 (0.00%)	0 (0.00%)	0 (0.00%)	0 (0.00%)	1 (50.00%)
Licenciatura de Filología Inglesa	0 (0.00%)	0 (0.00%)	0 (0.00%)	0 (0.00%)	0 (0.00%)	0 (0.00%)	0 (0.00%)	0 (0.00%)	0 (0.00%)	1 (100.00%)
Licenciatura de Filología Inglesa y Diplomatura de Turismo	0 (0.00%)	1 (33.33%)	0 (0.00%)	0 (0.00%)	0 (0.00%)	0 (0.00%)	0 (0.00%)	0 (0.00%)	0 (0.00%)	2 (66.67%)
Licenciatura de Historia del Arte	0 (0.00%)	1 (100.00%)	0 (0.00%)	0 (0.00%)	0 (0.00%)	0 (0.00%)	0 (0.00%)	0 (0.00%)	0 (0.00%)	0 (0.00%)
Licenciatura de Psicología	1 (11.11%)	1 (11.11%)	0 (0.00%)	0 (0.00%)	0 (0.00%)	0 (0.00%)	0 (0.00%)	0 (0.00%)	0 (0.00%)	7 (77.78%)
Licenciatura de Psicopedagogía	0 (0.00%)	1 (100.00%)	0 (0.00%)	0 (0.00%)	0 (0.00%)	0 (0.00%)	0 (0.00%)	0 (0.00%)	0 (0.00%)	0 (0.00%)
Licenciaturas de Derecho y Administración y Dirección de Empresas	0 (0.00%)	1 (50.00%)	0 (0.00%)	0 (0.00%)	0 (0.00%)	0 (0.00%)	0 (0.00%)	0 (0.00%)	0 (0.00%)	1 (50.00%)
Maestro, Especialidad de Educación Infantil (Úbeda)	0 (0.00%)	0 (0.00%)	0 (0.00%)	0 (0.00%)	0 (0.00%)	0 (0.00%)	0 (0.00%)	0 (0.00%)	0 (0.00%)	1 (100.00%)
Maestro, Especialidad de Educación Primaria (Úbeda)	0 (0.00%)	0 (0.00%)	0 (0.00%)	0 (0.00%)	0 (0.00%)	0 (0.00%)	0 (0.00%)	0 (0.00%)	0 (0.00%)	1 (100.00%)
Maestro, Especialidad de Lengua Extranjera (Úbeda)	0 (0.00%)	1 (100.00%)	0 (0.00%)	0 (0.00%)	0 (0.00%)	0 (0.00%)	0 (0.00%)	0 (0.00%)	0 (0.00%)	0 (0.00%)
Maestro/a: Especialidad de Educación Física (Jaén)	0 (0.00%)	1 (100.00%)	0 (0.00%)	0 (0.00%)	0 (0.00%)	0 (0.00%)	0 (0.00%)	0 (0.00%)	0 (0.00%)	0 (0.00%)
Maestro/a: Especialidad de Educación Musical (Jaén)	1 (100.00%)	0 (0.00%)	0 (0.00%)	0 (0.00%)	0 (0.00%)	0 (0.00%)	0 (0.00%)	0 (0.00%)	0 (0.00%)	0 (0.00%)
Maestro/a: Especialidad de Educación Primaria (Jaén)	0 (0.00%)	0 (0.00%)	0 (0.00%)	0 (0.00%)	0 (0.00%)	0 (0.00%)	1 (100.00%)	0 (0.00%)	0 (0.00%)	0 (0.00%)
Maestro/a: Especialidad de Lengua Extranjera (Jaén)	0 (0.00%)	1 (100.00%)	0 (0.00%)	0 (0.00%)	0 (0.00%)	0 (0.00%)	0 (0.00%)	0 (0.00%)	0 (0.00%)	0 (0.00%)
Programación Conjunta, Maestro de Educación Primaria y Lengua Extranjera (Úbeda)	0 (0.00%)	0 (0.00%)	0 (0.00%)	0 (0.00%)	0 (0.00%)	0 (0.00%)	1 (100.00%)	0 (0.00%)	0 (0.00%)	0 (0.00%)
TOTALES	13 (11.82%)	28 (25.45%)	1 (0.91%)	29 (26.36%)	1 (0.91%)	0 (0%)	4 (3.64%)	3 (2.73%)	0 (0%)	31 (28.18%)



Tabla 45. Distribución de egresados/as insatisfechos/as en función del motivo principal de insatisfacción en el puesto de trabajo agrupados por ramas de titulaciones

Rama	Jornada muy Larga	No gana demasiado dinero	Retribución vinculada a la consecución de objetivos en el puesto de trabajo	Sin perspectivas profesionales	Aceptación de horarios diversos	Disponibilidad para asumir cualquier tipo de movilidad geográfica	Conflictos/clima laboral negativo	Asumo una excesiva responsabilidad	Asumo un elevado riesgo empresarial	Otra
Humanidades	0 (0.00%)	3 (42.86%)	0 (0.00%)	0 (0.00%)	0 (0.00%)	0 (0.00%)	0 (0.00%)	0 (0.00%)	0 (0.00%)	4 (57.14%)
Experimentales	0 (0.00%)	2 (28.57%)	1 (14.29%)	2 (28.57%)	0 (0.00%)	0 (0.00%)	0 (0.00%)	1 (14.29%)	0 (0.00%)	1 (14.29%)
Ciencias de la Salud	0 (0.00%)	0 (0.00%)	0 (0.00%)	2 (33.33%)	0 (0.00%)	0 (0.00%)	1 (16.67%)	0 (0.00%)	0 (0.00%)	3 (50.00%)
Sociales y Jurídicas	4 (7.02%)	15 (26.32%)	0 (0.00%)	15 (26.32%)	1 (1.75%)	0 (0.00%)	2 (3.51%)	1 (1.75%)	0 (0.00%)	19 (33.33%)
TOTALES	13 (11.82%)	28 (25.45%)	1 (0.91%)	29 (26.36%)	1 (0.91%)	0 (0%)	4 (3.64%)	3 (2.73%)	0 (0%)	31 (28.18%)

CARACTERIZACIÓN DE LOS/AS TITULADOS/AS QUE BUSCAN EMPLEO

Las últimas variables consideradas en este estudio hacen referencia a los/as titulados/as que, en la actualidad, buscan empleo. En concreto, se analiza la siguiente información:

- Tiempo que llevan buscando empleo (Tabla 46).
- Clasificación de los/as egresados/as en búsqueda de empleo como parados/as activos, parados/as de rotación y parados/as de primer empleo (Tabla 47).
- Causas por la que están desempleados/as (Tabla 48).
- Valoración media de lo que estarían dispuestos a asumir para conseguir un puesto de trabajo (Tabla 49).
- Métodos empleados para la búsqueda de empleo (Tabla 50).
- Importancia que otorgan a los distintos criterios que tienen en cuenta a la hora de valorar una oferta de trabajo (Tabla 51).

Tabla 46. Distribución de los/as titulados/as que buscan empleo en función del tiempo que llevan buscando trabajo

Titulación	1 mes	2 meses	3 meses	4 meses	5 meses	6 meses	Más de 6 meses
Diplomatura de Ciencias Empresariales (Plan 2000)	1	1	2	1	0	3	18
Diplomatura de Gestión y Administración Pública	0	0	1	0	0	0	1
Diplomatura de Relaciones Laborales	0	1	1	0	1	0	8
Diplomatura de Turismo	2	1	1	1	0	0	7
Diplomatura en Trabajo Social	1	0	0	0	0	0	3
Grado en Biología	1	0	0	0	0	0	0
Grado en Ciencias Ambientales	0	0	0	0	0	0	2
Grado en Enfermería	2	1	1	0	0	0	5
Grado en Fisioterapia	0	1	0	0	0	0	3
Grado en Trabajo Social	3	1	1	0	1	0	6
I.T. Minas Especialidades de Explotación de Minas y Sondeos y Prospecciones Mineras	0	0	0	0	0	0	1
I.T.I. Especialidades de Electricidad y Mecánica (Linares)	0	0	0	0	0	0	1
Ingeniería de Geodesia y Cartografía	0	0	0	0	0	0	1
Ingeniería de Organización Industrial	0	0	1	0	0	0	1
Ingeniería de Telecomunicación	0	1	0	0	0	0	0
Ingeniería Industrial	0	1	0	0	0	0	1
Ingeniería Técnica de Informática de Gestión	1	2	0	0	1	0	3
Ingeniería Técnica de Minas: Especialidad de Explotación de Minas	0	0	0	0	0	0	2

Titulación	1 mes	2 meses	3 meses	4 meses	5 meses	6 meses	Más de 6 meses
Ingeniería Técnica de Minas: Especialidad de Recursos Energéticos Combustibles y Explosivos	0	0	0	0	0	0	1
Ingeniería Técnica de Topografía	0	0	0	0	2	1	3
Ingeniería Técnica en Telecomunicaciones: Especialidad de Telemática	2	0	0	0	0	0	0
Ingeniería Técnica Industrial: Especialidad de Electricidad (Jaén)	1	1	0	0	0	0	1
Ingeniería Técnica Industrial: Especialidad de Electricidad (Linares)	0	1	0	0	0	0	2
Ingeniería Técnica Industrial: Especialidad de Electrónica Industrial	1	0	0	0	1	1	0
Ingeniería Técnica Industrial: Especialidad de Mecánica (Jaén)	1	3	0	0	1	0	3
Ingeniería Técnica Industrial: Especialidad de Mecánica (Linares)	0	0	0	0	0	0	3
Licenciatura de Administración y Dirección de Empresas	2	4	3	1	0	0	16
Licenciatura de Biología	1	0	0	1	1	0	4
Licenciatura de Ciencias Ambientales	0	0	0	0	0	1	6
Licenciatura de Ciencias del Trabajo (Plan 2002)	0	0	1	1	0	0	11
Licenciatura de Derecho	2	1	0	1	0	1	4
Licenciatura de Filología Hispánica	0	0	2	0	0	0	2
Licenciatura de Filología Inglesa	1	0	0	0	0	0	0
Licenciatura de Filología Inglesa y Diplomatura de Turismo	1	1	0	0	0	0	3
Licenciatura de Historia del Arte	0	1	0	1	0	0	3
Licenciatura de Humanidades	0	0	0	0	0	0	1
Licenciatura de Psicología	5	2	1	1	0	0	3
Licenciatura de Psicopedagogía	1	1	0	1	0	0	3
Licenciatura de Química	0	0	0	0	0	1	0
Licenciaturas de Derecho y Administración y Dirección de Empresas	0	0	1	0	0	1	0
Maestro, Especialidad de Educación Infantil (Úbeda)	0	0	0	0	0	1	1
Maestro, Especialidad de Lengua Extranjera (Úbeda)	0	0	0	0	0	0	1
Maestro/a: Especialidad de Educación Infantil (Jaén)	1	0	0	0	0	0	0
Maestro/a: Especialidad de Educación Musical (Jaén)	3	0	1	0	0	0	0
Maestro/a: Especialidad de Educación Primaria (Jaén)	0	1	0	0	1	0	2
Maestro/a: Especialidad de Lengua Extranjera (Jaén)	0	1	1	0	0	1	3
Programación Conjunta, Maestro de Educación Infantil y Educación Primaria (Úbeda)	1	0	0	0	0	0	2
Programación Conjunta, Maestro de Educación Primaria y Lengua Extranjera (Úbeda)	0	1	0	0	0	0	0
TOTALES	34 (13.60%)	28 (11.20%)	18 (7.20%)	9 (3.60%)	9 (3.60%)	11 (4.40%)	141 (56.40%)

En la Tabla 46 se observa que el número de titulados/as que llevan buscando empleo más de seis meses asciende a 141, lo que representa el 56.40% sobre el total de parados/as que asciende a 250, porcentaje que ha disminuido respecto al 77.89% del año anterior. Como ya se comentó al analizar las tasas de empleo, paro e inactividad, el número total de titulados/as en búsqueda de empleo representa un porcentaje del 13.88% sobre el total de egresados/as encuestados/as, lo que supone un decremento respecto al año anterior que ascendió al 17.75%.

En la Tabla 47 se muestra la clasificación de los/as titulados/as en búsqueda de empleo como parados/as activos/as (personas que buscan empleo), parados/as de rotación (desempleados/as que poseen experiencia laboral) y parados/as de primer empleo (titulados/as que han finalizado sus estudios y buscan su primer empleo). La suma de los parados/as de rotación (181) más los parados/as de primer empleo (69) coincide con la cifra de parados/as activos/as (250). El porcentaje de los/as parados/as de rotación ha aumentado respecto a otros estudios. En el actual es del 72.40% siendo en los estudios anteriores del 53.98% y del 52.77%, respectivamente, indicando que, al menos, el primer empleo se ha conseguido más fácilmente que en estudios anteriores.



Tabla 47. Distribución de los/as egresados/as en búsqueda de empleo como parados/as activos, parados/as de rotación y parados/as de primer empleo

Titulación	Parados Activos	Parados de rotación	Parados de primer empleo
Diplomatura de Ciencias Empresariales (Plan 2000)	26	21	5
Diplomatura de Enfermería	0	0	0
Diplomatura de Estadística y la Ingeniería Técnica de Informática de Gestión	0	0	0
Diplomatura de Gestión y Administración Pública	2	1	1
Diplomatura de Relaciones Laborales	11	9	2
Diplomatura de Turismo	12	8	4
Diplomatura en Trabajo Social	4	4	0
Grado en Biología	1	0	1
Grado en Ciencias Ambientales	2	1	1
Grado en Enfermería	9	5	4
Grado en Fisioterapia	4	4	0
Grado en Química	0	0	0
Grado en Trabajo Social	12	9	3
I.T. Minas Especialidades de Explotación de Minas y Sondeos y Prospecciones Mineras	1	1	0
I.T.I. Especialidades de Electricidad y Electrónica Industrial	0	0	0
I.T.I. Especialidades de Electricidad y Mecánica (Jaén)	0	0	0
I.T.I. Especialidades de Electricidad y Mecánica (Linares)	1	1	0
I.T.I. Especialidades de Electrónica Industrial y Mecánica	0	0	0
I.T.I. Especialidades de Mecánica y Química Industrial	0	0	0
Ingeniería de Geodesia y Cartografía	1	0	1
Ingeniería de Informática	0	0	0
Ingeniería de Organización Industrial	2	2	0
Ingeniería de Telecomunicación	1	1	0
Ingeniería Industrial	2	2	0
Ingeniería Técnica de Informática de Gestión	7	5	2
Ingeniería Técnica de Minas: Especialidad de Explotación de Minas	2	1	1
Ingeniería Técnica de Minas: Especialidad de Recursos Energéticos Combustibles y Explosivos	1	0	1
Ingeniería Técnica de Minas: Especialidad de Sondeos y Prospecciones Mineras	0	0	0
Ingeniería Técnica de Topografía	6	4	2
Ingeniería Técnica en Telecomunicaciones: Especialidad de Telemática	2	1	1
Ingeniería Técnica Industrial: Especialidad de Electricidad (Jaén)	3	2	1
Ingeniería Técnica Industrial: Especialidad de Electricidad (Linares)	3	2	1
Ingeniería Técnica Industrial: Especialidad de Electrónica Industrial	3	2	1
Ingeniería Técnica Industrial: Especialidad de Mecánica (Jaén)	8	6	2
Ingeniería Técnica Industrial: Especialidad de Mecánica (Linares)	3	1	2
Ingeniería Técnica Industrial: Especialidad de Química Industrial	0	0	0
Licenciatura de Administración y Dirección de Empresas	26	22	4
Licenciatura de Biología	7	3	4
Licenciatura de Ciencias Ambientales	7	3	4
Licenciatura de Ciencias del Trabajo (Plan 2002)	13	9	4
Licenciatura de Derecho	9	4	5
Licenciatura de Filología Hispánica	4	2	2
Licenciatura de Filología Inglesa	1	1	0
Licenciatura de Filología Inglesa y Diplomatura de Turismo	5	5	0
Licenciatura de Historia del Arte	5	2	3
Licenciatura de Humanidades	1	1	0
Licenciatura de Psicología	12	10	2
Licenciatura de Psicopedagogía	6	4	2
Licenciatura de Química	1	1	0
Licenciaturas de Derecho y Administración y Dirección de Empresas	2	2	0
Maestro, Especialidad de Educación Física (Úbeda)	0	0	0

Titulación	Parados Activos	Parados de rotación	Parados de primer empleo
Maestro, Especialidad de Educación Infantil (Úbeda)	2	2	0
Maestro, Especialidad de Educación Primaria (Úbeda)	0	0	0
Maestro, Especialidad de Lengua Extranjera (Úbeda)	1	1	0
Maestro/a: Especialidad de Educación Física (Jaén)	0	0	0
Maestro/a: Especialidad de Educación Infantil (Jaén)	1	1	0
Maestro/a: Especialidad de Educación Musical (Jaén)	4	3	1
Maestro/a: Especialidad de Educación Primaria (Jaén)	4	4	0
Maestro/a: Especialidad de Lengua Extranjera (Jaén)	6	6	0
Programación Conjunta, Maestro de Educación Infantil y Educación Primaria (Úbeda)	3	1	2
Programación Conjunta, Maestro de Educación Primaria y Educación Física (Úbeda)	0	0	0
Programación Conjunta, Maestro de Educación Primaria y Educación Musical (Úbeda)	0	0	0
Programación Conjunta, Maestro de Educación Primaria y Lengua Extranjera (Úbeda)	1	1	0
Titulación Internacional en Derecho y en Ciencia Política	0	0	0
TOTAL	250	181 (72.40%)	69 (27.60%)

Las causas por las cuales los/as titulados/as se encuentran desempleados/as son muy diversas. No obstante, en la Tabla 48, se observa que las causas más frecuentes, dentro del posible abanico de respuestas planteadas en la encuesta, se concentran en la no renovación tras la finalización del contrato (32.80%), la búsqueda del primer empleo (27.60%), y la búsqueda de un empleo más adecuado a la formación recibida (19.20%). Respecto a la encuesta del año anterior se aprecia una bajada importante de los/as egresados/as que buscan un primer empleo que pasa del 46.65%, en el estudio anterior, al 27.60% en el actual.

Tabla 48. Distribución de egresados/as que buscan trabajo en función de la causa por la que se encuentran desempleados/as

Titulación	Busco mi primer trabajo	Se terminó el contrato y no me renovaron	Porque deseo un empleo más adaptado a mi formación	Por inseguridad en mi empleo actual	Porque considero mi actividad actual como provisional	Por complementar el trabajo que tengo ahora	Porque deseo un trabajo con mayor horario	Porque deseo un trabajo con menor horario	Porque deseo un trabajo con mayores ingresos por hora	Para mejorar las condiciones de bienestar, tiempo de transporte, horario, etc.	Por otras causas
Diplomatura de Ciencias Empresariales (Plan 2000)	3 (11.54%)	6 (23.08%)	5 (19.23%)	0 (0.00%)	0 (0.00%)	0 (0.00%)	0 (0.00%)	0 (0.00%)	0 (0.00%)	1 (3.85%)	11 (42.31%)
Diplomatura de Gestión y Administración Pública	0 (0.00%)	0 (0.00%)	0 (0.00%)	0 (0.00%)	0 (0.00%)	0 (0.00%)	0 (0.00%)	0 (0.00%)	1 (50.00%)	0 (0.00%)	1 (50.00%)
Diplomatura de Relaciones Laborales	1 (9.09%)	3 (27.27%)	1 (9.09%)	0 (0.00%)	0 (0.00%)	0 (0.00%)	0 (0.00%)	0 (0.00%)	0 (0.00%)	1 (9.09%)	5 (45.45%)
Diplomatura de Turismo	6 (50.00%)	6 (50.00%)	0 (0.00%)	0 (0.00%)	0 (0.00%)	0 (0.00%)	0 (0.00%)	0 (0.00%)	0 (0.00%)	0 (0.00%)	0 (0.00%)
Diplomatura en Trabajo Social	0 (0.00%)	4 (100.00%)	0 (0.00%)	0 (0.00%)	0 (0.00%)	0 (0.00%)	0 (0.00%)	0 (0.00%)	0 (0.00%)	0 (0.00%)	0 (0.00%)
Grado en Biología	1 (100.00%)	0 (0.00%)	0 (0.00%)	0 (0.00%)	0 (0.00%)	0 (0.00%)	0 (0.00%)	0 (0.00%)	0 (0.00%)	0 (0.00%)	0 (0.00%)
Grado en Ciencias Ambientales	0 (0.00%)	1 (50.00%)	1 (50.00%)	0 (0.00%)	0 (0.00%)	0 (0.00%)	0 (0.00%)	0 (0.00%)	0 (0.00%)	0 (0.00%)	0 (0.00%)
Grado en Enfermería	5 (55.56%)	3 (33.33%)	0 (0.00%)	0 (0.00%)	0 (0.00%)	0 (0.00%)	0 (0.00%)	0 (0.00%)	0 (0.00%)	0 (0.00%)	1 (11.11%)
Grado en Fisioterapia	1 (25.00%)	2 (50.00%)	0 (0.00%)	0 (0.00%)	0 (0.00%)	0 (0.00%)	0 (0.00%)	0 (0.00%)	0 (0.00%)	0 (0.00%)	1 (25.00%)
Grado en Trabajo Social	6 (50.00%)	6 (50.00%)	0 (0.00%)	0 (0.00%)	0 (0.00%)	0 (0.00%)	0 (0.00%)	0 (0.00%)	0 (0.00%)	0 (0.00%)	0 (0.00%)



Titulación	Busco mi primer trabajo	Se terminó el contrato y no me renovaron	Porque deseo un empleo más adaptado a mi formación	Por inseguridad en mi empleo actual	Porque considero mi actividad actual como provisional	Por complementar el trabajo que tengo ahora	Porque deseo un trabajo con mayor horario	Porque deseo un trabajo con menor horario	Porque deseo un trabajo con mayores ingresos por hora	Para mejorar las condiciones de bienestar, tiempo de transporte, horario, etc.	Por otras causas
I.T. Minas Especialidades de Explotación de Minas y Sondeos y Prospecciones Mineras	0 (0.00%)	0 (0.00%)	1 (100.00%)	0 (0.00%)	0 (0.00%)	0 (0.00%)	0 (0.00%)	0 (0.00%)	0 (0.00%)	0 (0.00%)	0 (0.00%)
I.T.I. Especialidades de Electricidad y Mecánica (Linares)	0 (0.00%)	1 (100.00%)	0 (0.00%)	0 (0.00%)	0 (0.00%)	0 (0.00%)	0 (0.00%)	0 (0.00%)	0 (0.00%)	0 (0.00%)	0 (0.00%)
Ingeniería de Geodesia y Cartografía	0 (0.00%)	1 (100.00%)	0 (0.00%)	0 (0.00%)	0 (0.00%)	0 (0.00%)	0 (0.00%)	0 (0.00%)	0 (0.00%)	0 (0.00%)	0 (0.00%)
Ingeniería de Organización Industrial	0 (0.00%)	2 (100.00%)	0 (0.00%)	0 (0.00%)	0 (0.00%)	0 (0.00%)	0 (0.00%)	0 (0.00%)	0 (0.00%)	0 (0.00%)	0 (0.00%)
Ingeniería de Telecomunicación	0 (0.00%)	1 (100.00%)	0 (0.00%)	0 (0.00%)	0 (0.00%)	0 (0.00%)	0 (0.00%)	0 (0.00%)	0 (0.00%)	0 (0.00%)	0 (0.00%)
Ingeniería Industrial	0 (0.00%)	1 (50.00%)	1 (50.00%)	0 (0.00%)	0 (0.00%)	0 (0.00%)	0 (0.00%)	0 (0.00%)	0 (0.00%)	0 (0.00%)	0 (0.00%)
Ingeniería Técnica de Informática de Gestión	3 (42.86%)	1 (14.29%)	2 (28.57%)	1 (14.29%)	0 (0.00%)	0 (0.00%)	0 (0.00%)	0 (0.00%)	0 (0.00%)	0 (0.00%)	0 (0.00%)
Ingeniería Técnica de Minas: Especialidad de Explotación de Minas	1 (50.00%)	1 (50.00%)	0 (0.00%)	0 (0.00%)	0 (0.00%)	0 (0.00%)	0 (0.00%)	0 (0.00%)	0 (0.00%)	0 (0.00%)	0 (0.00%)
Ingeniería Técnica de Minas: Especialidad de Recursos Energéticos Combustibles y Explosivos	1 (100.00%)	0 (0.00%)	0 (0.00%)	0 (0.00%)	0 (0.00%)	0 (0.00%)	0 (0.00%)	0 (0.00%)	0 (0.00%)	0 (0.00%)	0 (0.00%)
Ingeniería Técnica de Topografía	1 (16.67%)	1 (16.67%)	1 (16.67%)	0 (0.00%)	0 (0.00%)	0 (0.00%)	0 (0.00%)	0 (0.00%)	0 (0.00%)	1 (16.67%)	2 (33.33%)
Ingeniería Técnica en Telecomunicaciones: Especialidad de Telemática	1 (50.00%)	1 (50.00%)	0 (0.00%)	0 (0.00%)	0 (0.00%)	0 (0.00%)	0 (0.00%)	0 (0.00%)	0 (0.00%)	0 (0.00%)	0 (0.00%)
Ingeniería Técnica Industrial: Especialidad de Electricidad (Jaén)	1 (33.33%)	1 (33.33%)	0 (0.00%)	0 (0.00%)	0 (0.00%)	0 (0.00%)	0 (0.00%)	0 (0.00%)	0 (0.00%)	0 (0.00%)	1 (33.33%)
Ingeniería Técnica Industrial: Especialidad de Electricidad (Linares)	0 (0.00%)	1 (33.33%)	2 (66.67%)	0 (0.00%)	0 (0.00%)	0 (0.00%)	0 (0.00%)	0 (0.00%)	0 (0.00%)	0 (0.00%)	0 (0.00%)
Ingeniería Técnica Industrial: Especialidad de Electrónica Industrial	2 (66.67%)	0 (0.00%)	0 (0.00%)	0 (0.00%)	0 (0.00%)	0 (0.00%)	0 (0.00%)	0 (0.00%)	0 (0.00%)	1 (33.33%)	0 (0.00%)
Ingeniería Técnica Industrial: Especialidad de Mecánica (Jaén)	2 (25.00%)	2 (25.00%)	2 (25.00%)	0 (0.00%)	0 (0.00%)	0 (0.00%)	0 (0.00%)	0 (0.00%)	0 (0.00%)	0 (0.00%)	2 (25.00%)
Ingeniería Técnica Industrial: Especialidad de Mecánica (Linares)	2 (66.67%)	1 (33.33%)	0 (0.00%)	0 (0.00%)	0 (0.00%)	0 (0.00%)	0 (0.00%)	0 (0.00%)	0 (0.00%)	0 (0.00%)	0 (0.00%)
Licenciatura de Administración y Dirección de Empresas	5 (19.23%)	7 (26.92%)	13 (50.00%)	0 (0.00%)	0 (0.00%)	0 (0.00%)	0 (0.00%)	0 (0.00%)	0 (0.00%)	0 (0.00%)	1 (3.85%)
Licenciatura de Biología	4 (57.14%)	1 (14.29%)	2 (28.57%)	0 (0.00%)	0 (0.00%)	0 (0.00%)	0 (0.00%)	0 (0.00%)	0 (0.00%)	0 (0.00%)	0 (0.00%)
Licenciatura de Ciencias Ambientales	2 (28.57%)	3 (42.86%)	2 (28.57%)	0 (0.00%)	0 (0.00%)	0 (0.00%)	0 (0.00%)	0 (0.00%)	0 (0.00%)	0 (0.00%)	0 (0.00%)
Licenciatura de Ciencias del Trabajo (Plan 2002)	2 (15.38%)	3 (23.08%)	5 (38.46%)	0 (0.00%)	0 (0.00%)	0 (0.00%)	0 (0.00%)	0 (0.00%)	0 (0.00%)	0 (0.00%)	3 (23.08%)
Licenciatura de Derecho	3 (33.33%)	1 (11.11%)	1 (11.11%)	0 (0.00%)	1 (11.11%)	0 (0.00%)	0 (0.00%)	0 (0.00%)	0 (0.00%)	1 (11.11%)	2 (22.22%)
Licenciatura de Filología Hispánica	1 (25.00%)	0 (0.00%)	0 (0.00%)	0 (0.00%)	0 (0.00%)	0 (0.00%)	0 (0.00%)	0 (0.00%)	0 (0.00%)	0 (0.00%)	3 (75.00%)
Licenciatura de Filología Inglesa	0 (0.00%)	0 (0.00%)	0 (0.00%)	0 (0.00%)	0 (0.00%)	0 (0.00%)	0 (0.00%)	0 (0.00%)	0 (0.00%)	1 (100.00%)	0 (0.00%)
Licenciatura de Filología Inglesa y Diplomatura de Turismo	0 (0.00%)	3 (60.00%)	1 (20.00%)	0 (0.00%)	0 (0.00%)	0 (0.00%)	1 (20.00%)	0 (0.00%)	0 (0.00%)	0 (0.00%)	0 (0.00%)



Titulación	Busco mi primer trabajo	Se terminó el contrato y no me renovaron	Porque deseo un empleo más adaptado a mi formación	Por inseguridad en mi empleo actual	Porque considero mi actividad actual como provisional	Por complementar el trabajo que tengo ahora	Porque deseo un trabajo con mayor horario	Porque deseo un trabajo con menor horario	Porque deseo un trabajo con mayores ingresos por hora	Para mejorar las condiciones de bienestar, tiempo de transporte, horario, etc.	Por otras causas
Licenciatura de Historia del Arte	1 (20.00%)	0 (0.00%)	1 (20.00%)	0 (0.00%)	0 (0.00%)	0 (0.00%)	0 (0.00%)	0 (0.00%)	0 (0.00%)	0 (0.00%)	3 (60.00%)
Licenciatura de Humanidades	0 (0.00%)	0 (0.00%)	0 (0.00%)	0 (0.00%)	0 (0.00%)	0 (0.00%)	0 (0.00%)	0 (0.00%)	0 (0.00%)	1 (100.00%)	0 (0.00%)
Licenciatura de Psicología	1 (8.33%)	2 (16.67%)	0 (0.00%)	0 (0.00%)	0 (0.00%)	0 (0.00%)	0 (0.00%)	0 (0.00%)	0 (0.00%)	1 (8.33%)	8 (66.67%)
Licenciatura de Psicopedagogía	1 (16.67%)	4 (66.67%)	0 (0.00%)	0 (0.00%)	0 (0.00%)	0 (0.00%)	0 (0.00%)	0 (0.00%)	0 (0.00%)	0 (0.00%)	1 (16.67%)
Licenciatura de Química	0 (0.00%)	0 (0.00%)	1 (100.00%)	0 (0.00%)	0 (0.00%)	0 (0.00%)	0 (0.00%)	0 (0.00%)	0 (0.00%)	0 (0.00%)	0 (0.00%)
Licenciaturas de Derecho y Administración y Dirección de Empresas	0 (0.00%)	2 (100.00%)	0 (0.00%)	0 (0.00%)	0 (0.00%)	0 (0.00%)	0 (0.00%)	0 (0.00%)	0 (0.00%)	0 (0.00%)	0 (0.00%)
Maestro, Especialidad de Educación Infantil (Úbeda)	0 (0.00%)	1 (50.00%)	0 (0.00%)	0 (0.00%)	0 (0.00%)	0 (0.00%)	0 (0.00%)	0 (0.00%)	0 (0.00%)	0 (0.00%)	1 (50.00%)
Maestro, Especialidad de Lengua Extranjera (Úbeda)	0 (0.00%)	0 (0.00%)	1 (100.00%)	0 (0.00%)	0 (0.00%)	0 (0.00%)	0 (0.00%)	0 (0.00%)	0 (0.00%)	0 (0.00%)	0 (0.00%)
Maestro/a: Especialidad de Educación Infantil (Jaén)	0 (0.00%)	0 (0.00%)	1 (100.00%)	0 (0.00%)	0 (0.00%)	0 (0.00%)	0 (0.00%)	0 (0.00%)	0 (0.00%)	0 (0.00%)	0 (0.00%)
Maestro/a: Especialidad de Educación Musical (Jaén)	0 (0.00%)	3 (75.00%)	0 (0.00%)	0 (0.00%)	0 (0.00%)	0 (0.00%)	0 (0.00%)	0 (0.00%)	0 (0.00%)	0 (0.00%)	1 (25.00%)
Maestro/a: Especialidad de Educación Primaria (Jaén)	0 (0.00%)	1 (25.00%)	2 (50.00%)	0 (0.00%)	0 (0.00%)	0 (0.00%)	0 (0.00%)	0 (0.00%)	0 (0.00%)	0 (0.00%)	1 (25.00%)
Maestro/a: Especialidad de Lengua Extranjera (Jaén)	1 (16.67%)	3 (50.00%)	2 (33.33%)	0 (0.00%)	0 (0.00%)	0 (0.00%)	0 (0.00%)	0 (0.00%)	0 (0.00%)	0 (0.00%)	0 (0.00%)
Programación Conjunta, Maestro de Educación Infantil y Educación Primaria (Úbeda)	2 (66.67%)	1 (33.33%)	0 (0.00%)	0 (0.00%)	0 (0.00%)	0 (0.00%)	0 (0.00%)	0 (0.00%)	0 (0.00%)	0 (0.00%)	0 (0.00%)
Programación Conjunta, Maestro de Educación Primaria y Lengua Extranjera (Úbeda)	0 (0.00%)	1 (100.00%)	0 (0.00%)	0 (0.00%)	0 (0.00%)	0 (0.00%)	0 (0.00%)	0 (0.00%)	0 (0.00%)	0 (0.00%)	0 (0.00%)
TOTAL	60 (27.60%)	82 (32.80%)	48 (19.20%)	1 (0.4%)	1 (0.4%)	0 (0%)	1 (0.4%)	0 (0%)	1 (0.4%)	8 (3.20%)	48 (19.20%)

En la Tabla 49 se clasifican los/as titulados/as que buscan empleo atendiendo a lo que estarían dispuestos/as a asumir para conseguirlo. De las opciones planteadas no existe ninguna que, en términos globales, suponga mayor problema que otra para acceder al empleo. No obstante, las puntuaciones más altas en cuanto a lo que podrían asumir los/as egresados/as se encuentran: la de aceptar un trabajo que no requiere el nivel universitario que posee el/la egresado/a, la de vincular parte del salario a la consecución de objetivos propuestos por la empresa y, por último, la de aceptar un trabajo que no esté relacionado con la titulación cursada.



Tabla 49. Distribución de egresados/as que buscan empleo en función de lo que estarían dispuestos a asumir para conseguirlo (valoración media en una escala de 1 a 7 donde 1 corresponde a “nada importante” y 7 a “fundamental”)

Titulación	Cambiar de residencia	Aceptar trabajos temporales	Vincular parte del salario a la consecución de objetivos propuestos por la empresa	Aceptar un trabajo que no requiera el nivel universitario que posee	Aceptar un trabajo que no esté relacionado con la titulación cursada	Aceptar un contrato de formación en prácticas o en formación	Trabajar como Becario
Diplomatura de Ciencias Empresariales (Plan 2000)	5.44	5.40	4.64	4.60	4.76	4.76	4.60
Diplomatura de Gestión y Administración Pública	5.00	5.00	6.00	6.50	6.00	6.00	6.00
Diplomatura de Relaciones Laborales	3.91	4.27	4.55	4.00	4.18	4.64	4.09
Diplomatura de Turismo	3.42	2.83	4.33	3.00	3.17	4.25	4.08
Diplomatura en Trabajo Social	3.50	3.50	1.75	2.25	2.00	2.50	2.50
Grado en Biología	3.00	2.00	3.00	2.00	3.00	1.00	1.00
Grado en Ciencias Ambientales	2.00	2.00	4.50	4.50	4.00	1.50	1.50
Grado en Enfermería	2.67	1.78	3.44	3.33	4.44	3.67	3.78
Grado en Fisioterapia	3.00	3.00	4.25	4.00	4.00	2.50	2.50
Grado en Trabajo Social	1.82	1.82	4.45	3.55	4.00	2.64	2.73
I.T. Minas Especialidades de Explotación de Minas y Sondeos y Prospecciones Mineras	7.00	7.00	7.00	7.00	7.00	4.00	4.00
I.T.I. Especialidades de Electricidad y Mecánica (Linares)	3.00	3.00	1.00	6.00	6.00	5.00	5.00
Ingeniería de Organización Industrial	1.00	2.00	5.00	5.00	3.50	3.50	4.50
Ingeniería de Telecomunicación	2.00	6.00	4.00	1.00	1.00	6.00	6.00
Ingeniería Industrial	1.00	4.00	5.00	2.00	2.00	2.00	1.00
Ingeniería Técnica de Informática de Gestión	3.83	3.00	3.67	3.17	3.17	3.17	4.00
Ingeniería Técnica de Minas: Especialidad de Explotación de Minas	1.00	1.00	5.00	5.00	5.00	5.00	5.00
Ingeniería Técnica de Minas: Especialidad de Recursos Energéticos Combustibles y Explosivos	2.00	3.00	4.00	6.00	6.00	2.00	2.00
Ingeniería Técnica de Topografía	2.60	2.60	3.80	3.40	3.40	3.00	2.80
Ingeniería Técnica en Telecomunicaciones: Especialidad de Telemática	3.50	4.00	4.00	3.00	2.00	2.00	3.00
Ingeniería Técnica Industrial: Especialidad de Electricidad (Jaén)	3.00	3.00	1.67	2.67	2.67	3.00	3.00
Ingeniería Técnica Industrial: Especialidad de Electricidad (Linares)	4.33	4.67	4.00	6.00	6.00	4.67	4.33
Ingeniería Técnica Industrial: Especialidad de Electrónica Industrial	2.67	2.67	4.33	3.00	3.00	2.67	3.00
Ingeniería Técnica Industrial: Especialidad de Mecánica (Jaén)	4.13	4.13	3.38	3.38	3.38	3.88	3.63
Ingeniería Técnica Industrial: Especialidad de Mecánica (Linares)	3.00	3.00	3.00	3.33	3.00	1.67	2.00
Licenciatura de Administración y Dirección de Empresas	4.50	5.92	4.65	5.12	5.04	4.42	3.88
Licenciatura de Biología	5.17	5.17	4.67	5.50	5.50	4.50	4.67
Licenciatura de Ciencias Ambientales	5.33	5.67	5.33	5.00	5.67	5.50	5.67
Licenciatura de Ciencias del Trabajo (Plan 2002)	4.75	5.58	4.92	4.50	4.50	4.00	4.08
Licenciatura de Derecho	4.00	5.00	5.11	4.44	5.11	4.00	3.67
Licenciatura de Filología Hispánica	6.67	6.67	5.33	6.00	5.00	5.00	5.33
Licenciatura de Filología Inglesa	3.00	2.00	6.00	4.00	3.00	3.00	1.00
Licenciatura de Filología Inglesa y Diplomatura de Turismo	1.60	1.80	3.40	4.40	3.80	3.40	3.40

Titulación	Cambiar de residencia	Aceptar trabajos temporales	Vincular parte del salario a la consecución de objetivos propuestos por la empresa	Aceptar un trabajo que no requiera el nivel universitario que posee	Aceptar un trabajo que no esté relacionado con la titulación cursada	Aceptar un contrato de formación en prácticas o en formación	Trabajar como Becario
Licenciatura de Historia del Arte	5.60	6.00	5.00	5.40	4.80	6.40	6.20
Licenciatura de Humanidades	7.00	5.00	4.00	6.00	6.00	7.00	7.00
Licenciatura de Psicología	6.00	6.42	4.58	5.42	5.42	5.00	5.25
Licenciatura de Psicopedagogía	3.67	3.83	3.83	2.50	2.83	3.17	4.33
Licenciatura de Química	5.00	6.00	6.00	6.00	6.00	5.00	5.00
Licenciaturas de Derecho y Administración y Dirección de Empresas	5.00	5.00	4.50	4.50	5.00	4.50	4.50
Maestro, Especialidad de Educación Infantil (Úbeda)	4.00	7.00	5.50	7.00	7.00	7.00	7.00
Maestro, Especialidad de Lengua Extranjera (Úbeda)	4.00	4.00	5.00	7.00	7.00	3.00	2.00
Maestro/a: Especialidad de Educación Infantil (Jaén)	5.00	5.00	4.00	6.00	6.00	1.00	5.00
Maestro/a: Especialidad de Educación Musical (Jaén)	6.00	6.25	5.75	6.50	6.75	6.75	6.25
Maestro/a: Especialidad de Educación Primaria (Jaén)	2.00	2.00	3.75	3.00	3.00	1.50	2.25
Maestro/a: Especialidad de Lengua Extranjera (Jaén)	4.00	4.50	5.00	4.33	4.17	3.83	4.33
Programación Conjunta, Maestro de Educación Infantil y Educación Primaria (Úbeda)	1.67	2.67	3.67	1.33	2.00	4.00	4.67
Programación Conjunta, Maestro de Educación Primaria y Lengua Extranjera (Úbeda)	4.00	5.00	5.00	6.00	4.00	3.00	3.00

Según los resultados de la Tabla 50 se contrasta que las acciones llevadas a cabo durante el último trimestre por los/as titulados/as que buscan empleo se concentran en solicitar trabajo o presentar su curriculum a una empresa con el 60.64% de los casos. Un 24.90% se ha puesto en contacto con el Servicio Andaluz de Empleo u Oficina Pública de empleo y, a bastante distancia, se encuentra que un 4.82% de los/as egresados/as buscando trabajo ha consultado o contestado anuncios, ofertas de empleo o ha puesto anuncios para encontrar trabajo.



Tabla 50. Distribución de egresados/as que buscan empleo en función de las acciones que han realizado en el último trimestre para conseguir un puesto de trabajo

Titulación	Ponerme en contacto con el Servicio Andaluz de Empleo u Oficina Pública de Empleo	Ponerme en contacto con alguna oficina de empleo privada o apuntarme a una bolsa de trabajo	Solicitar empleo a una empresa o presentar mi currículum	Preguntar a amigos pacientes o a un sindicato	Consultar o contestar anuncios u ofertas de empleo o poner anuncios	Hacer alguna gestión o contacto con una administración pública para crear mi propio negocio	Realizar un examen o entrevista de trabajo	Esperar los resultados de una solicitud de trabajo o de una oposición	Esperar la llamada de una Oficina Pública	Esperar la llamada de una Oficina Privada de Empleo o de alguna bolsa de trabajo (Colegio Profesional, Universidad o Administración Pública)	Mantener vínculos con la empresa donde realizaste las prácticas	Otros
Diplomatura de Ciencias Empresariales (Plan 2000)	6 (23.08%)	0 (0.00%)	10 (38.46%)	2 (7.69%)	6 (23.08%)	0 (0.00%)	0 (0.00%)	0 (0.00%)	0 (0.00%)	0 (0.00%)	0 (0.00%)	2 (7.69%)
Diplomatura de Gestión y Administración Pública	0 (0.00%)	0 (0.00%)	1 (50.00%)	0 (0.00%)	0 (0.00%)	0 (0.00%)	0 (0.00%)	0 (0.00%)	0 (0.00%)	0 (0.00%)	0 (0.00%)	1 (50.00%)
Diplomatura de Relaciones Laborales	3 (27.27%)	0 (0.00%)	6 (54.55%)	0 (0.00%)	2 (18.18%)	0 (0.00%)	0 (0.00%)	0 (0.00%)	0 (0.00%)	0 (0.00%)	0 (0.00%)	0 (0.00%)
Diplomatura de Turismo	1 (8.33%)	0 (0.00%)	11 (91.67%)	0 (0.00%)	0 (0.00%)	0 (0.00%)	0 (0.00%)	0 (0.00%)	0 (0.00%)	0 (0.00%)	0 (0.00%)	0 (0.00%)
Diplomatura en Trabajo Social	1 (25.00%)	0 (0.00%)	3 (75.00%)	0 (0.00%)	0 (0.00%)	0 (0.00%)	0 (0.00%)	0 (0.00%)	0 (0.00%)	0 (0.00%)	0 (0.00%)	0 (0.00%)
Grado en Biología	0 (0.00%)	0 (0.00%)	1 (100.00%)	0 (0.00%)	0 (0.00%)	0 (0.00%)	0 (0.00%)	0 (0.00%)	0 (0.00%)	0 (0.00%)	0 (0.00%)	0 (0.00%)
Grado en Ciencias Ambientales	1 (50.00%)	0 (0.00%)	1 (50.00%)	0 (0.00%)	0 (0.00%)	0 (0.00%)	0 (0.00%)	0 (0.00%)	0 (0.00%)	0 (0.00%)	0 (0.00%)	0 (0.00%)
Grado en Enfermería	2 (22.22%)	0 (0.00%)	7 (77.78%)	0 (0.00%)	0 (0.00%)	0 (0.00%)	0 (0.00%)	0 (0.00%)	0 (0.00%)	0 (0.00%)	0 (0.00%)	0 (0.00%)
Grado en Fisioterapia	0 (0.00%)	0 (0.00%)	4 (100.00%)	0 (0.00%)	0 (0.00%)	0 (0.00%)	0 (0.00%)	0 (0.00%)	0 (0.00%)	0 (0.00%)	0 (0.00%)	0 (0.00%)
Grado en Trabajo Social	1 (8.33%)	0 (0.00%)	8 (66.67%)	1 (8.33%)	0 (0.00%)	0 (0.00%)	0 (0.00%)	0 (0.00%)	0 (0.00%)	0 (0.00%)	0 (0.00%)	2 (16.67%)
I.T. Minas Especialidades de Explotación de Minas y Sondeos y Prospecciones Mineras	1 (100.00%)	0 (0.00%)	0 (0.00%)	0 (0.00%)	0 (0.00%)	0 (0.00%)	0 (0.00%)	0 (0.00%)	0 (0.00%)	0 (0.00%)	0 (0.00%)	0 (0.00%)
I.T.I. Especialidades de Electricidad y Mecánica (Linares)	0 (0.00%)	0 (0.00%)	1 (100.00%)	0 (0.00%)	0 (0.00%)	0 (0.00%)	0 (0.00%)	0 (0.00%)	0 (0.00%)	0 (0.00%)	0 (0.00%)	0 (0.00%)
Ingeniería de Geodesia y Cartografía	0 (0.00%)	0 (0.00%)	1 (100.00%)	0 (0.00%)	0 (0.00%)	0 (0.00%)	0 (0.00%)	0 (0.00%)	0 (0.00%)	0 (0.00%)	0 (0.00%)	0 (0.00%)
Ingeniería de Organización Industrial	0 (0.00%)	0 (0.00%)	2 (100.00%)	0 (0.00%)	0 (0.00%)	0 (0.00%)	0 (0.00%)	0 (0.00%)	0 (0.00%)	0 (0.00%)	0 (0.00%)	0 (0.00%)
Ingeniería de Telecomunicación	0 (0.00%)	0 (0.00%)	1 (100.00%)	0 (0.00%)	0 (0.00%)	0 (0.00%)	0 (0.00%)	0 (0.00%)	0 (0.00%)	0 (0.00%)	0 (0.00%)	0 (0.00%)
Ingeniería Industrial	2 (100.00%)	0 (0.00%)	0 (0.00%)	0 (0.00%)	0 (0.00%)	0 (0.00%)	0 (0.00%)	0 (0.00%)	0 (0.00%)	0 (0.00%)	0 (0.00%)	0 (0.00%)
Ingeniería Técnica de Informática de Gestión	2 (28.57%)	0 (0.00%)	3 (42.86%)	1 (14.29%)	0 (0.00%)	0 (0.00%)	0 (0.00%)	1 (14.29%)	0 (0.00%)	0 (0.00%)	0 (0.00%)	0 (0.00%)
Ingeniería Técnica de Minas: Especialidad de Explotación de Minas	0 (0.00%)	1 (50.00%)	1 (50.00%)	0 (0.00%)	0 (0.00%)	0 (0.00%)	0 (0.00%)	0 (0.00%)	0 (0.00%)	0 (0.00%)	0 (0.00%)	0 (0.00%)
Ingeniería Técnica de Minas: Especialidad de Recursos Energéticos Combustibles y Explosivos	0 (0.00%)	0 (0.00%)	1 (100.00%)	0 (0.00%)	0 (0.00%)	0 (0.00%)	0 (0.00%)	0 (0.00%)	0 (0.00%)	0 (0.00%)	0 (0.00%)	0 (0.00%)
Ingeniería Técnica de Topografía	1 (16.67%)	0 (0.00%)	5 (83.33%)	0 (0.00%)	0 (0.00%)	0 (0.00%)	0 (0.00%)	0 (0.00%)	0 (0.00%)	0 (0.00%)	0 (0.00%)	0 (0.00%)
Ingeniería Técnica en Telecomunicaciones: Especialidad de Telemática	0 (0.00%)	0 (0.00%)	1 (50.00%)	1 (50.00%)	0 (0.00%)	0 (0.00%)	0 (0.00%)	0 (0.00%)	0 (0.00%)	0 (0.00%)	0 (0.00%)	0 (0.00%)
Ingeniería Técnica Industrial: Especialidad de Electricidad (Jaén)	0 (0.00%)	0 (0.00%)	3 (100.00%)	0 (0.00%)	0 (0.00%)	0 (0.00%)	0 (0.00%)	0 (0.00%)	0 (0.00%)	0 (0.00%)	0 (0.00%)	0 (0.00%)



Titulación	Ponerme en contacto con el Servicio Andaluz de Empleo u Oficina Pública de Empleo	Ponerme en contacto con alguna oficina de empleo privada o apuntarme a una bolsa de trabajo	Solicitar empleo a una empresa o presentar mi currículum	Preguntar a amigos pacientes o a un sindicato	Consultar o contestar anuncios u ofertas de empleo o poner anuncios	Hacer alguna gestión o contacto con una administración pública para crear mi propio negocio	Realizar un examen o entrevista de trabajo	Esperar los resultados de una solicitud de trabajo o de una oposición	Esperar la llamada de una Oficina Pública	Esperar la llamada de una Oficina Privada de Empleo o de alguna bolsa de trabajo (Colegio Profesional, Universidad o Administración Pública)	Mantener vínculos con la empresa donde realizaste las prácticas	Otros
Ingeniería Técnica Industrial: Especialidad de Electricidad (Linares)	0 (0.00%)	0 (0.00%)	1 (33.33%)	0 (0.00%)	2 (66.67%)	0 (0.00%)	0 (0.00%)	0 (0.00%)	0 (0.00%)	0 (0.00%)	0 (0.00%)	0 (0.00%)
Ingeniería Técnica Industrial: Especialidad de Electrónica Industrial	0 (0.00%)	1 (33.33%)	2 (66.67%)	0 (0.00%)	0 (0.00%)	0 (0.00%)	0 (0.00%)	0 (0.00%)	0 (0.00%)	0 (0.00%)	0 (0.00%)	0 (0.00%)
Ingeniería Técnica Industrial: Especialidad de Mecánica (Jaén)	0 (0.00%)	0 (0.00%)	8 (100.00%)	0 (0.00%)	0 (0.00%)	0 (0.00%)	0 (0.00%)	0 (0.00%)	0 (0.00%)	0 (0.00%)	0 (0.00%)	0 (0.00%)
Ingeniería Técnica Industrial: Especialidad de Mecánica (Linares)	0 (0.00%)	0 (0.00%)	3 (100.00%)	0 (0.00%)	0 (0.00%)	0 (0.00%)	0 (0.00%)	0 (0.00%)	0 (0.00%)	0 (0.00%)	0 (0.00%)	0 (0.00%)
Licenciatura de Administración y Dirección de Empresas	11 (42.31%)	1 (3.85%)	12 (46.15%)	0 (0.00%)	0 (0.00%)	0 (0.00%)	1 (3.85%)	0 (0.00%)	0 (0.00%)	0 (0.00%)	0 (0.00%)	1 (3.85%)
Licenciatura de Biología	2 (33.33%)	0 (0.00%)	3 (50.00%)	1 (16.67%)	0 (0.00%)	0 (0.00%)	0 (0.00%)	0 (0.00%)	0 (0.00%)	0 (0.00%)	0 (0.00%)	0 (0.00%)
Licenciatura de Ciencias Ambientales	4 (57.14%)	0 (0.00%)	3 (42.86%)	0 (0.00%)	0 (0.00%)	0 (0.00%)	0 (0.00%)	0 (0.00%)	0 (0.00%)	0 (0.00%)	0 (0.00%)	0 (0.00%)
Licenciatura de Ciencias del Trabajo (Plan 2002)	5 (38.46%)	0 (0.00%)	7 (53.85%)	0 (0.00%)	1 (7.69%)	0 (0.00%)	0 (0.00%)	0 (0.00%)	0 (0.00%)	0 (0.00%)	0 (0.00%)	0 (0.00%)
Licenciatura de Derecho	2 (22.22%)	0 (0.00%)	4 (44.44%)	1 (11.11%)	1 (11.11%)	0 (0.00%)	0 (0.00%)	0 (0.00%)	0 (0.00%)	0 (0.00%)	0 (0.00%)	1 (11.11%)
Licenciatura de Filología Hispánica	3 (75.00%)	0 (0.00%)	1 (25.00%)	0 (0.00%)	0 (0.00%)	0 (0.00%)	0 (0.00%)	0 (0.00%)	0 (0.00%)	0 (0.00%)	0 (0.00%)	0 (0.00%)
Licenciatura de Filología Inglesa	0 (0.00%)	0 (0.00%)	1 (100.00%)	0 (0.00%)	0 (0.00%)	0 (0.00%)	0 (0.00%)	0 (0.00%)	0 (0.00%)	0 (0.00%)	0 (0.00%)	0 (0.00%)
Licenciatura de Filología Inglesa y Diplomatura de Turismo	0 (0.00%)	1 (20.00%)	4 (80.00%)	0 (0.00%)	0 (0.00%)	0 (0.00%)	0 (0.00%)	0 (0.00%)	0 (0.00%)	0 (0.00%)	0 (0.00%)	0 (0.00%)
Licenciatura de Historia del Arte	2 (40.00%)	0 (0.00%)	3 (60.00%)	0 (0.00%)	0 (0.00%)	0 (0.00%)	0 (0.00%)	0 (0.00%)	0 (0.00%)	0 (0.00%)	0 (0.00%)	0 (0.00%)
Licenciatura de Humanidades	0 (0.00%)	0 (0.00%)	1 (100.00%)	0 (0.00%)	0 (0.00%)	0 (0.00%)	0 (0.00%)	0 (0.00%)	0 (0.00%)	0 (0.00%)	0 (0.00%)	0 (0.00%)
Licenciatura de Psicología	2 (16.67%)	0 (0.00%)	9 (75.00%)	0 (0.00%)	0 (0.00%)	0 (0.00%)	0 (0.00%)	0 (0.00%)	0 (0.00%)	0 (0.00%)	0 (0.00%)	1 (8.33%)
Licenciatura de Psicopedagogía	3 (50.00%)	1 (16.67%)	1 (16.67%)	0 (0.00%)	0 (0.00%)	0 (0.00%)	0 (0.00%)	1 (16.67%)	0 (0.00%)	0 (0.00%)	0 (0.00%)	0 (0.00%)
Licenciatura de Química	0 (0.00%)	0 (0.00%)	1 (100.00%)	0 (0.00%)	0 (0.00%)	0 (0.00%)	0 (0.00%)	0 (0.00%)	0 (0.00%)	0 (0.00%)	0 (0.00%)	0 (0.00%)
Licenciaturas de Derecho y Administración y Dirección de Empresas	0 (0.00%)	0 (0.00%)	2 (100.00%)	0 (0.00%)	0 (0.00%)	0 (0.00%)	0 (0.00%)	0 (0.00%)	0 (0.00%)	0 (0.00%)	0 (0.00%)	0 (0.00%)
Maestro, Especialidad de Educación Infantil (Úbeda)	1 (50.00%)	0 (0.00%)	1 (50.00%)	0 (0.00%)	0 (0.00%)	0 (0.00%)	0 (0.00%)	0 (0.00%)	0 (0.00%)	0 (0.00%)	0 (0.00%)	0 (0.00%)
Maestro, Especialidad de Lengua Extranjera (Úbeda)	0 (0.00%)	0 (0.00%)	1 (100.00%)	0 (0.00%)	0 (0.00%)	0 (0.00%)	0 (0.00%)	0 (0.00%)	0 (0.00%)	0 (0.00%)	0 (0.00%)	0 (0.00%)
Maestro/a: Especialidad de Educación Infantil (Jaén)	0 (0.00%)	0 (0.00%)	1 (100.00%)	0 (0.00%)	0 (0.00%)	0 (0.00%)	0 (0.00%)	0 (0.00%)	0 (0.00%)	0 (0.00%)	0 (0.00%)	0 (0.00%)
Maestro/a: Especialidad de Educación Musical (Jaén)	1 (25.00%)	0 (0.00%)	3 (75.00%)	0 (0.00%)	0 (0.00%)	0 (0.00%)	0 (0.00%)	0 (0.00%)	0 (0.00%)	0 (0.00%)	0 (0.00%)	0 (0.00%)
Maestro/a: Especialidad de Educación Primaria (Jaén)	2 (50.00%)	0 (0.00%)	2 (50.00%)	0 (0.00%)	0 (0.00%)	0 (0.00%)	0 (0.00%)	0 (0.00%)	0 (0.00%)	0 (0.00%)	0 (0.00%)	0 (0.00%)



Titulación	Ponerme en contacto con el Servicio Andaluz de Empleo u Oficina Pública de Empleo	Ponerme en contacto con alguna oficina de empleo privada o apuntarme a una bolsa de trabajo	Solicitar empleo a una empresa o presentar mi currículum	Preguntar a amigos pacientes o a un sindicato	Consultar o contestar anuncios u ofertas de empleo o poner anuncios	Hacer alguna gestión o contacto con una administración pública para crear mi propio negocio	Realizar un examen o entrevista de trabajo	Esperar los resultados de una solicitud de trabajo o de una oposición	Esperar la llamada de una Oficina Pública	Esperar la llamada de una Oficina Privada de Empleo o de alguna bolsa de trabajo (Colegio Profesional, Universidad o Administración Pública)	Mantener vínculos con la empresa donde realizaste las prácticas	Otros
Maestro/a: Especialidad de Lengua Extranjera (Jaén)	3 (50.00%)	0 (0.00%)	3 (50.00%)	0 (0.00%)	0 (0.00%)	0 (0.00%)	0 (0.00%)	0 (0.00%)	0 (0.00%)	0 (0.00%)	0 (0.00%)	0 (0.00%)
Programación Conjunta, Maestro de Educación Infantil y Educación Primaria (Úbeda)	0 (0.00%)	1 (33.33%)	2 (66.67%)	0 (0.00%)	0 (0.00%)	0 (0.00%)	0 (0.00%)	0 (0.00%)	0 (0.00%)	0 (0.00%)	0 (0.00%)	0 (0.00%)
Programación Conjunta, Maestro de Educación Primaria y Lengua Extranjera (Úbeda)	0 (0.00%)	0 (0.00%)	1 (100.00%)	0 (0.00%)	0 (0.00%)	0 (0.00%)	0 (0.00%)	0 (0.00%)	0 (0.00%)	0 (0.00%)	0 (0.00%)	0 (0.00%)
TOTAL	62 (24.90%)	6 (2.41%)	151 (60.64%)	7 (2.81%)	12 (4.82%)	0 (0%)	1 (0.40%)	2 (0.80%)	0 (0%)	0 (0%)	0 (0%)	8 (3.21%)

En la Tabla 51 se muestran los resultados de la valoración que los/as titulados/as que buscan empleo han concedido sobre diversos aspectos relativos a las ofertas de trabajo que han tenido. Los apartados a los que menor importancia conceden son el tamaño de la empresa, el tipo de empresa y el horario/jornada flexible, con valoraciones medias de 3.59 puntos, 4.10 puntos, y 4.81 puntos, respectivamente, en una escala en la que 1 corresponde a “nada importante” y 7 a “fundamental o prioritario”. Los aspectos más valorados por los/as titulados/as son: la seguridad y estabilidad del puesto de trabajo con un valor medio de 5.80 puntos, la formación interna con 5.52 puntos y las posibilidades de promoción con 5.46 puntos. Estos resultados son similares a los alcanzados en el estudio del año anterior.



Tabla 51. Distribución de egresados/as en función de la importancia que otorgan a diferentes aspectos en las ofertas de trabajo (valoración media de los/as egresados/as por titulaciones en una escala de 1 a 7 donde 1 corresponde a "nada importante" y 7 a "fundamental")

- 1 Nivel salarial
- 2 Tipo de contrato ofrecido
- 3 Seguridad estabilidad
- 4 Se ajusta a la formación recibida
- 5 Funciones a desarrollar
- 6 Posibilidades de promoción
- 7 Formación interna
- 8 Tipo de empresa
- 9 Tamaño de la empresa
- 10 Horario/jornada flexible

Titulación	1	2	3	4	5	6	7	8	9	10
Diplomatura de Ciencias Empresariales (Plan 2000)	5.32	5.36	6.32	5.40	5.52	5.80	5.40	4.44	4.44	5.04
Diplomatura de Gestión y Administración Pública	6.50	6.50	5.00	3.50	4.50	5.50	6.00	3.00	3.00	4.50
Diplomatura de Relaciones Laborales	5.10	5.50	5.90	4.50	4.90	5.30	5.40	3.90	3.70	4.00
Diplomatura de Turismo	5.25	4.67	5.25	4.42	4.67	4.83	4.75	4.00	3.42	4.00
Diplomatura en Trabajo Social	4.25	5.00	6.75	6.25	6.00	6.25	4.50	4.25	3.75	5.50
Grado en Ciencias Ambientales	7.00	7.00	7.00	7.00	7.00	7.00	7.00	6.00	6.00	6.00
Grado en Enfermería	5.11	6.00	5.67	5.44	5.33	5.00	5.11	4.67	4.00	4.89
Grado en Fisioterapia	4.25	4.25	3.75	4.00	3.50	4.75	3.75	4.75	5.50	5.00
Grado en Trabajo Social	5.00	4.33	5.33	5.25	4.83	5.50	4.50	4.92	4.08	4.17
I.T. Minas Especialidades de Explotación de Minas y Sondeos y Prospecciones Mineras	5.00	4.00	7.00	4.00	4.00	5.00	5.00	5.00	4.00	7.00
I.T.I. Especialidades de Electricidad y Mecánica (Linares)	7.00	6.00	7.00	6.00	6.00	7.00	7.00	7.00	7.00	7.00
Ingeniería de Geodesia y Cartografía	7.00	6.00	6.00	5.00	5.00	4.00	4.00	5.00	4.00	6.00
Ingeniería de Organización Industrial	5.50	5.00	4.00	6.50	7.00	5.50	7.00	6.50	4.00	5.50
Ingeniería de Telecomunicación	6.00	6.00	5.00	1.00	3.00	4.00	5.00	2.00	2.00	6.00
Ingeniería Industrial	6.00	7.00	7.00	6.00	6.00	7.00	6.00	5.50	4.50	6.00
Ingeniería Técnica de Informática de Gestión	5.33	4.50	5.00	5.00	5.17	5.00	5.67	3.00	2.33	4.00
Ingeniería Técnica de Minas: Especialidad de Explotación de Minas	4.00	3.00	4.00	6.00	3.00	6.50	7.00	3.00	3.00	2.50
Ingeniería Técnica de Minas: Especialidad de Recursos Energéticos Combustibles y Explosivos	5.00	6.00	7.00	7.00	5.00	5.00	7.00	3.00	3.00	4.00
Ingeniería Técnica de Topografía	5.00	4.50	5.67	4.83	5.00	4.83	5.33	3.50	3.67	3.83
Ingeniería Técnica en Telecomunicaciones: Especialidad de Telemática	4.50	5.50	5.50	5.00	4.50	5.00	6.00	3.00	2.50	5.00
Ingeniería Técnica Industrial: Especialidad de Electricidad (Jaén)	2.67	3.33	3.67	3.33	3.33	3.00	3.67	3.33	2.67	2.33
Ingeniería Técnica Industrial: Especialidad de Electricidad (Linares)	4.33	4.67	4.67	5.33	4.67	5.00	5.33	5.00	4.33	4.00
Ingeniería Técnica Industrial: Especialidad de Electrónica Industrial	4.67	4.33	4.67	6.00	6.33	4.67	5.67	3.33	3.33	3.67
Ingeniería Técnica Industrial: Especialidad de Mecánica (Jaén)	5.38	5.38	5.75	5.13	5.13	5.88	5.75	5.88	4.25	5.25
Ingeniería Técnica Industrial: Especialidad de Mecánica (Linares)	5.00	5.33	5.33	3.33	3.00	3.00	2.67	2.67	2.33	2.67



Titulación	1	2	3	4	5	6	7	8	9	10
Licenciatura de Administración y Dirección de Empresas	5.04	5.30	5.83	5.04	5.17	5.70	5.39	4.52	3.91	4.78
Licenciatura de Biología	4.71	5.57	6.00	5.86	5.71	6.00	5.86	4.29	3.86	4.86
Licenciatura de Ciencias Ambientales	5.29	5.86	6.43	6.00	6.00	6.14	6.43	5.29	3.00	4.71
Licenciatura de Ciencias del Trabajo (Plan 2002)	5.23	4.62	5.46	5.00	5.38	5.54	5.46	4.54	3.38	5.00
Licenciatura de Derecho	5.33	5.00	5.33	5.44	5.11	5.67	5.56	5.11	3.22	4.22
Licenciatura de Filología Hispánica	5.75	5.75	7.00	6.50	5.50	6.00	5.75	5.50	4.25	6.50
Licenciatura de Filología Inglesa	5.00	7.00	7.00	7.00	4.00	6.00	6.00	5.00	4.00	5.00
Licenciatura de Filología Inglesa y Diplomatura de Turismo	4.40	4.20	4.80	6.00	4.40	4.80	4.00	1.40	2.00	4.00
Licenciatura de Historia del Arte	5.60	6.20	6.60	6.00	5.00	5.60	6.40	4.60	3.80	5.20
Licenciatura de Humanidades	6.00	5.00	7.00	7.00	6.00	7.00	7.00	5.00	5.00	5.00
Licenciatura de Psicología	6.00	5.55	5.73	5.27	6.27	5.82	5.82	4.36	3.64	5.36
Licenciatura de Psicopedagogía	5.50	5.67	6.00	4.83	5.17	5.67	5.83	3.33	2.67	5.17
Licenciatura de Química	6.00	6.00	7.00	5.00	6.00	6.00	5.00	5.00	6.00	6.00
Licenciaturas de Derecho y Administración y Dirección de Empresas	5.50	5.50	6.00	6.50	6.00	5.50	6.00	4.50	4.50	5.50
Maestro. Especialidad de Educación Infantil (Úbeda)	5.50	5.00	5.50	5.00	5.00	6.00	5.00	2.00	1.50	1.50
Maestro. Especialidad de Lengua Extranjera (Úbeda)	7.00	7.00	7.00	7.00	7.00	4.00	4.00	1.00	1.00	5.00
Maestro/a: Especialidad de Educación Infantil (Jaén)	6.00	5.00	7.00	5.00	5.00	7.00	7.00	5.00	4.00	5.00
Maestro/a: Especialidad de Educación Musical (Jaén)	6.75	6.25	7.00	6.25	6.25	6.50	6.75	2.75	3.25	6.75
Maestro/a: Especialidad de Educación Primaria (Jaén)	5.25	4.50	5.00	3.75	4.25	4.75	5.50	1.50	2.00	3.75
Maestro/a: Especialidad de Lengua Extranjera (Jaén)	5.67	6.00	6.50	6.17	5.17	5.83	5.67	5.17	2.83	5.50
Programación Conjunta. Maestro de Educación Infantil y Educación Primaria (Úbeda)	5.00	5.00	4.67	5.00	4.33	5.00	5.67	2.33	2.33	2.67
Programación Conjunta. Maestro de Educación Primaria y Lengua Extranjera (Úbeda)	6.00	6.00	6.00	6.00	5.00	6.00	5.00	4.00	4.00	7.00

CONCLUSIONES

En el curso 2012/13 el número total de egresados y egresadas de la Universidad de Jaén ascendió a 2.403. Se trata del primer curso académico donde han finalizado 308 egresados/as de los primeros seis grados que se implantaron en la Universidad de Jaén en el curso 2009-10. El resto de egresados/as (2.106) proceden de 60 titulaciones a extinguir (47 de primer y segundo ciclo más 13 dobles titulaciones).

De estas personas egresadas, un total de 2.400 (99.9 por ciento del total) disponían de uno o varios teléfonos en las bases de datos de la Universidad y, por tanto, eran localizables. De estos últimos, 566 titulados (23.6 por ciento de los egresados localizables) no se pudieron localizar ya que el teléfono que aparecía en las bases de datos era incompleto o erróneo, pertenecía a otro abonado o nunca respondió cuando se efectuó la llamada. Con todo ello la población de titulados y tituladas finalmente localizados fue de 1.834, de los cuales 1.797 completaron la encuesta, lo que supone una tasa de respuesta del 97.98 por ciento. Sólo un escaso 1.8 por ciento de los egresados localizados rehusaron participar en el estudio.

Información sociodemográfica

- Un 60.6 por ciento de los egresados/as está en condiciones de incorporarse al mercado laboral con una edad inferior a los veinticinco años.
- Se mantiene el predominio de las mujeres (58.2 por ciento) frente a los hombres (41.8 por ciento).
- La distribución más desigual entre personas egresadas se registra en las titulaciones de Salud, donde un 76.6 por ciento son mujeres, y en las titulaciones Técnicas donde un 78.1 por ciento son hombres.

Datos académicos

- El 38.2 por ciento del alumnado ha completado sus estudios en el plazo marcado por su plan de estudios, lo que ha supuesto un decremento de 5.73 puntos respecto al año anterior.
- En tres de las ramas analizadas se produce un aumento del número de egresados que obtienen su título en el tiempo establecido en su plan de estudios y, por el contrario, en las titulaciones de las ramas de Sociales y Jurídicas y Técnicas se produce una disminución. En concreto, en la rama de Sociales y Jurídicas se pasa de un 55.67 por ciento a un 39.67 por ciento y en Técnicas se reduce de un 17.31 por ciento a un 11.16 por ciento de egresados que finaliza sus estudios en el plazo estipulado en el plan de estudios.
- El 85.5 por ciento de los titulados y tituladas que han cursado sus estudios en la Universidad de Jaén obtienen una calificación de aprobado, habiéndose experimentado un descenso de 0.71 puntos respecto al año anterior, en beneficio de las calificaciones medias de notable y sobresaliente.
- De los 297 egresados que han disfrutado de una beca de movilidad, un 75.1 por ciento han sido a través del programa Erasmus, mientras que el resto realizó una movilidad fuera de Europa financiada a través bien del Plan Propio de Movilidad Internacional, del Programa Atlantis financiado por la Comisión Europea o bien del Programa PIMA financiado por la Junta de Andalucía y la Organización de Estados Iberoamericanos.



Situación laboral anterior a la finalización de los estudios

- El porcentaje de alumnos y alumnas que en algún momento han simultaneado sus estudios con la realización de trabajos remunerados es del 40.4 por ciento, con un descenso de 3.62 puntos respecto al año anterior. El porcentaje más elevado se mantiene en las titulaciones Técnicas, que de media representan el 88.6 por ciento, mientras que el más bajo se registra en las titulaciones de Salud (25 por ciento).
- En la mayoría de los casos, la principal causa que les ha llevado a trabajar durante los estudios ha sido de carácter económico (con valores porcentuales que oscilan entre el 68 y el 83 por ciento según las ramas). El número de titulados y tituladas que apostaron por un trabajo mientras estudiaban para mejorar las posibilidades de inserción laboral se sitúan en un rango entre el 6.67 y el 15.24 por ciento.
- La forma más habitual de contratación antes de la finalización de los estudios es la del contrato temporal -a tiempo completo y parcial-, con un 48.55 por ciento entre ambas modalidades. Se observa un incremento significativo en el porcentaje de egresados que ha creado su empresa al haberse duplicado respecto del año precedente, representando un 5.8 por ciento del total de egresados que simultanearon trabajo y estudios.

Métodos de búsqueda de empleo

- En el caso del primer empleo, el método más empleado es el envío de currículum a empresas con un 29.44 por ciento. En segundo lugar aparecen los contactos personales (búsqueda de empleo a través de amigos, familiares o conocidos) con un 28.12 por ciento y, en tercer lugar, Internet con un 14.85 por ciento, desplazando a las prácticas en empresas que es el mecanismo a través del cual han conseguido su trabajo el 11.41 por ciento de los egresados/as.
- En el caso del empleo actual, del mismo modo que en el primer empleo, aparece como primer método el envío de currículum a empresas con un 36.75 por ciento. En segundo lugar figuran los contactos personales con el 23.66 por ciento, y, en tercer lugar, aparece Internet con un 13.09 por ciento.

Características del primer empleo conseguido por los egresados y egresadas

- El plazo medio para encontrar el primer empleo es inferior a un año en la mayoría de titulaciones. En cualquier caso, y con carácter general, los meses para encontrar trabajo han aumentado ligeramente respecto al estudio del año anterior en las cinco ramas analizadas: Ciencias de la Salud (de 0.74 a 0.77 años), Experimentales (de 0.8 a 0.9 años), Técnicas (de 0.53 a 0.74 años), Sociales y Jurídicas (de 0.63 a 0.74 años) y de Humanidades (de 0.71 a 0.86 años).
- El número de personas egresadas que alcanza su trabajo en el primer mes después de su graduación (253) representa el 14.07 por ciento del total de encuestados, cifra en la que se aprecia un descenso de 3.40 puntos respecto al año anterior.
- El hecho de simultanear trabajo y estudios y la realización de prácticas de empresa se revelan como dos opciones muy eficaces para aumentar el grado de inserción laboral, ya que el 79.44 por ciento de quienes simultanean estudios y trabajo y el 30 por ciento de quienes realizan prácticas de empresa consiguen encontrar su primer empleo en un plazo inferior al mes.



- El 58.52 por ciento de los titulados y tituladas encuentra su primer empleo en la provincia de Jaén. El 68.70 por ciento de quienes deciden crear su propia empresa prefiere, también, la provincia de Jaén para instalarse.

Tasas de empleo, paro e inactividad para las titulaciones que se cursan en la Universidad de Jaén

- La tasa de empleo de los titulados y tituladas se sitúa en un 58.19 por ciento, lo que representa un incremento de 13.03 puntos respecto a las cifras del año anterior, siendo esta variable superior al 50 por ciento en tres de las cinco ramas consideradas, liderando la rama de Ciencias de la Salud con una tasa superior al 80 por ciento.
- La tasa de paro es del 13.97 por ciento y ha experimentado un decremento de 3.78 puntos respecto a los datos del informe anterior.
- La tasa de inactividad asciende al 27.84 por ciento para el conjunto de las titulaciones, habiéndose producido un decremento de 8.75 puntos respecto a las cifras del estudio anterior.

Grado de ajuste entre los estudios cursados y el empleo

- El porcentaje de ajuste exacto (coincidencia entre nivel de estudios exigido para formalizar el contrato de trabajo y nivel de estudios que posee el egresado/a) se alcanza de forma preferente en las titulaciones de la rama de Ciencias de la Salud (89.09 por ciento) y de Técnicas (64.21 por ciento).
- En el resto de las ramas, los porcentajes de ajuste exacto son inferiores (entre el 48.55 y el 58.62 por ciento), aunque cabe destacar que en la rama de Experimentales ha aumentado el porcentaje de ajuste exacto respecto a las cifras del estudio anterior en 9.53 puntos, al pasar del 49.09 por ciento al 58.62 por ciento.
- El porcentaje más elevado de egresados que percibe que su nivel académico es necesario para desempeñar su actividad laboral aparece en las ramas de Salud y de Técnicas con un 93.22 y un 73.89 por ciento, respectivamente.

Actividad de las empresas empleadoras

- Los sectores de actividad en los que se emplean las personas tituladas son muy variados dependiendo de la titulación considerada. Los sectores más importantes que emplean titulados/as por cuenta ajena son la Industria manufacturera con un 11.07% y el de Actividades sanitarias y veterinarias; servicios sociales Privados con un 10.86 %
- Disminuye ligeramente el número absoluto de egresados que han optado por crear su propia empresa con respecto a los datos del estudio anterior, al pasar de 130 titulados del año 2014 a los 115 del informe actual, aunque si consideramos el total de egresados, la tasa de emprendimiento ha aumentado de un 5.9% en 2014 a un 6.4% en 2015. En este caso, las empresas creadas por titulados se concentran en los sectores de Actividades sanitarias y veterinarias; Servicios sociales privados con un 16.52% del total, el de Actividades profesionales, científicas y técnicas con un 14.78%, el de Construcción con un 13.91% y el de la Educación Privada con un 13.04%.



Características de los empleos

- La modalidad más frecuente de ingreso en el mercado laboral de los titulados y tituladas es mediante contratos temporales (60.16 por ciento), bien a tiempo completo (35.53 por ciento) o bien a tiempo parcial (24.63 por ciento).
- En la situación actual, quienes trabajan por cuenta ajena, atendiendo a la modalidad de contrato que les vincula a sus empleadores, lo primero que se observa es una mejora en las condiciones de los contratos, aumentando la contratación indefinida a tiempo completo del 16.24% respecto al primer empleo al 26.77% en el empleo actual. Adicionalmente, los contratos temporales pierden peso, pasando del 60.16% para el primer empleo al 48.74% en el empleo actual.
- Para los egresados/as a tiempo completo, el rango salarial se concentra en el intervalo que va de 600 a 1.200 euros netos mensuales (43.31 por ciento), y le sigue el comprendido entre 1.200 y 1.800 euros (41.90 por ciento), valores ligeramente por encima del estudio del año anterior. En todas las ramas, el salario más común se sitúa en el margen de 600 a 1200 euros, excepto en la de Técnicas que se encuentra en el intervalo de 1200 a 1800 euros.
- Las titulaciones en las que se registra un mayor porcentaje de egresados que ha promocionado de puesto de trabajo en la empresa en la que trabajan son las Técnicas, en las que han promocionado alrededor del 30 por ciento de los/as titulados/as. El menor porcentaje se encuentra en la rama de Ciencias de la Salud en la que sólo promocionan el 10% de los/as egresados/as.

Nivel de satisfacción del empleo

- Más del 80 por ciento de los egresados y egresadas con empleo muestran estar satisfechos con el trabajo que desempeñan (el 34.75 por ciento se muestran satisfechos; el 23.75 bastante satisfechos y el 30.89 muy satisfechos), mientras que el porcentaje de ocupados y ocupadas que confiesa su insatisfacción es tan solo del 2.70 por ciento.
- Por ramas, los más satisfechos/as, corresponden a Ciencias de la Salud (94.92 por ciento) y Técnicas (89.49 por ciento).
- Los principales motivos de insatisfacción de los/as egresados/as con su trabajo son la falta de perspectiva profesional (26.36%) y las escasas retribuciones salariales (25.45%) percibidas por la realización de su trabajo, respectivamente.

Caracterización de los titulados y tituladas que buscan empleo

- El número de titulados que llevan buscando empleo más de seis meses asciende a 141, cifra que representa un 56.40 por ciento de un total de 250 parados, porcentaje que disminuye respecto al del año anterior que alcanzó el 77.89 por ciento. Si se calcula el porcentaje que representan estos 250 desempleados de más de seis meses sobre el total de encuestados (1.797), el porcentaje se reduce hasta el 13.88 por ciento, que es inferior al 17.75 por ciento del estudio anterior.
- El porcentaje de los/as parados/as de rotación ha aumentado respecto a otros estudios previos. En el actual es del 72.40% siendo en los estudios anteriores del 53.98% y del 52.77%, lo que indica que, al menos, el primer empleo se ha conseguido más fácilmente que en años anteriores.
- Las causas por las cuales los/as titulados/as se encuentran desempleados/as son muy diversas. Se observa que las causas más frecuentes se concentran en la no renovación tras la finalización del contrato (33.47%), la búsqueda



del primer empleo (24.49%), y la búsqueda de un empleo más adecuado a la formación recibida (19.52%). Respecto a la encuesta del año anterior se aprecia una bajada importante de los/as egresados/as que buscan un primer empleo que pasa del 46.65% en el estudio anterior al 24.49% en el actual.

- Los aspectos menos valorados por los titulados y tituladas en la busca de empleo son: el tamaño de la empresa, el tipo de empresa y el/la horario/jornada flexible, con valoraciones medias, respectivamente, de 3.59 puntos, 4.10 puntos, y 4.81 puntos en una escala de a (nada importante) a 7 (fundamental) prioritario. Los aspectos más valorados por los/as titulados/as son, al igual que el año anterior, la seguridad y estabilidad del puesto de trabajo con un valor medio de 5.80 puntos, la formación interna con 5.52 puntos y las posibilidades de promoción con 5.46 puntos.

Con el presente informe hemos pretendido cumplir con el objetivo general de conseguir información acerca de los/as egresados/as de la Universidad de Jaén que finalizaron sus estudios en el curso académico 2012-2013, no como una simple recopilación de datos sin repercusiones posteriores, sino con vistas a tomar las decisiones oportunas sobre los planes de estudios y las actuaciones a seguir para la mejora de la inserción laboral de los/as titulados/as de la Universidad de Jaén.

